



عزازی عبده محمود العوضی م ٠١١١٤٦٩٥١٤١ م ٠١٢٢٩٥٨١٠٩١ / معلم ابتدائی - مذكرة آية عربی
رابع / - ٢٠١٨م <https://www.facebook.com/ezazi.school> ** - فاقوس - شرقية

مذكرة (آية)

فی

اللغة العربية

المصنف الرابع الابتدائي

الفصل الدراسي الأول

شرح كامل لقرآن اللغة العربية

(قراءة - نحو - محفوظات)

اعداد /

عزازی عبده محمود العوضی

معلم مرحلة ابتدائية

م ٠١١١٤٦٩٥١٤١ - م ٠١٢٢٩٥٨١٠٩١

فاقوس - شرقية

www.khawagah.blogspot.com



مدونة **خواجه**
ترحب بكم
وتتمنى لكم أحلى الأوقات
كل عام وأنتم بخير

فاقوس - شرقية



عزازی عبده محمود العوضی م ٠١١٤٦٩٥١٤١ م / معلم ابتدائی - مذكرة آية عربی

رابع / -٢٠١٨م <https://www.facebook.com/ezazi.school> ** - فاقوس - شرقية

السلام عليكم ورحمة الله وبركاته يسعدني ويشرفني اخوتي الكرام وأساتذتي الأفاضل والسادة أولياء الأمور يسعدني أن أقدم لكم شرح بسيط ومتواضع أدعو الله أن ينال الاعجاب ويحقق الفائدة لأبنائنا التلاميذ لمقرر الصف الرابع كتاب القراءة منهج اللغة العربية أرجو من الله أن تنال الاعجاب وأن تحقق الفائدة لأبنائنا التلاميذ وأهديها الى أولادى و لكل تلميذ ومعلم وولى أمر وكل الرجاء أن كل من يشاهدها ويحملها أن يقرأ الفاتحة على روح والدى رحمه الله ويدعو له ويدعو لى بالصحة والعافية وأن يغفر الله لى ويرزقنى الرزق الحلال ويوفقنى الله فى تربية أولادى ويهديهم ويصلح أحوالهم كما أستحلفكم بالله الأ يغير أى أحد فيها أى شئ ويستفيد منها كما يشاء دون تغيير وأرحب بكل نقد أو تعليق ولا مانع من النقل بشرط الأمانة فى الاشارة للمصدر وهذا والمذكرة بها أسئلة متنوعة على طرق وأساليب القرآنية مثل شبكة المفردات وخريطة المفردات وغيرها أرجو كم الدعاء لى بالتوفيق كما أننى انتظر تعليقاتكم وملحوظاتكم المفيدة وأنا تحت أمركم وفى خدمة الجميع للرد على أى استفسار أو سؤال . والى جميع الإخوة الزملاء والسادة أولياء الأمور المذكرة متاحة للجميع استفيدوا منها وبها كما تحبون واطبعوها لأولادكم ولكن لى رجاء عدم تغيير الاسم أو تغيير أى شئ فى محتوياتها يعلم الله مدى جهدي وتعبي لى أقوم بإعدادها وتنسيقها لكم حتى تخرج لكم بالشكل اللائق خاصة وقد لوحظ فى الفترة الأخيرة أن كثير من الزملاء يقومون بتغيير الاسم ونسب العمل إليهم وهذا يتنافى مع الأمانة العلمية والأخلاق المهنية وأؤكد أن هذه المذكرة عمل متواضع أدعو الله أن يحقق الفائدة للجميع وان شاء الله من لديه نقد أو تعليق أو نصيحة فلا يبخل به

عزازی عبده محمود العوضی

* صفحتى على الفيس <https://www.facebook.com/ezazi.school>

• العنوان / كفر كشك - فاقوس - شرقية م ٠١١٤٦٩٥١٤١

لمزيد من المذكرات وملازم الشرح للمرحلة الابتدائية الرجاء متابعة رابط المجموعة

التعليمية على الفيس (مذكرات وملازم الشرح للمرحلة الابتدائية - عزازى عبده

<https://www.facebook.com/groups/392968230892271>

مذكرات لجميع الصفوف على رابط المجموعة التعليمية وعليها أيضا مذكرات قمة فى الروعة للصف السادس :

- ١- مذكرة محمد فى النحو للصف السادس شرح وحل أسئلة الكتاب المدرسى والمحافظات والاجابات
- ٢- مذكرة أبو التعليم فى القصة على مبارك
- ٣- مذكرة التعبير والتدريب على كتابة موضوع التعبير

الفهرس والمحتويات

- ١ - شرح موضوعات النحو المقررة للصف الرابع ص ٣ حتى ص ١١
- ٢- أسئلة وقطع النحو فى امتحانات المحافظات صفحة من ٨- ١١
- ٣- القراءة والمحفوظات (شرح جميع موضوعات الكتاب س وج وتدريبات ص ١٢ حتى ص ٣٥ ملحق الاجابات النموذجية لجميع أسئلة النحو بداية من صفحة ٣٥
- شرح وكتابة التدريب على كتابة موضوع تعبير ص ٤٠ حتى ص ٤٥



عزازی عبده محمود العوضی م ٠١١٤٦٩٥١٤١ م / معلم ابتدائی - مذكرة آية عربی

رابع / - ٢٠١٨م <https://www.facebook.com/ezazi.school> ** - فاقوس - شرقية

* نماذج وأسئلة للتدريب على القراءة المتحررة ص ٤٥

* شرح موضوعات النحو المقررة للصف الرابع

١- أسماء الإشارة :

(هذا - هذه - هذان - هاتان - هؤلاء)

هذا : اسم إشارة للمفرد المذكر

هذا ولد

هذا رجل

هذا فلاح

هذه : اسم إشارة للمفرد المؤنث

هذه بنت

هذه مهندسة

هذه فلاحه

هذان : اسم إشارة للمثنى المذكر

هذان فلاحان

هذان معلمان

هذان ولدان

هاتان : اسم إشارة للمثنى المؤنث

هاتان فلاحتان

هاتان مهلماتان

هاتان طبيبتان

هؤلاء : اسم إشارة لجمع العاقل المذكر والمؤنث

هؤلاء فلاحون

هؤلاء معلمون

هؤلاء أطباء

هؤلاء معلمات

• الاسم الذي يلي اسم الإشارة يسمى مشارا اليه

• لاحظ أننا نستخدم اسم الإشارة (هذه) لجمع غير العاقل

مثال : هذه أشجار

هذه مدارس نظيفة

٢- ضمائر المتكلم :

(أنا - نحن)

أنا : ضمير متكلم للمفرد (مذكر ومؤنث)

• أنا معلم

• أنا لاعب

• أنا مهندس

• أنا مهندسة

www.khawagah.blogspot.com



مدونة **خواجہ**

ترحب بكم

وتتمنى لكم أحلى الأوقات

كل عام وأنتم بخير

فاقوس - شرقية



عزازی عبده محمود العوضی م ٠١١٤٦٩٥١٤١ م / معلم ابتدائی - مذكرة آية عربی

رابع / - ٢٠١٨م <https://www.facebook.com/ezazi.school> ** - فاقوس - شرقية

(ب) نحن : ضمير متكلم للجمع والمثنى بنوعيه

- نحن معلمان
- نحن فلاحون
- نحن بنتان
- نحن طبيبات

ضمائر المخاطب :

(أنت - أنت - أنتما - أنتم - أنتن)

- أنت : ضمير مخاطب للمفرد المذكر
- أنت فلاح
- أنت معلم
- أنت عامل

أنت : ضمير مخاطب للمفرد المؤنث

- أنت معلمة
- أنت فلاحه
- أنت طبيبة

أنتما : ضمير مخاطب للمثنى (مذكر ومؤنث)

- * أنتما فلاحان
- أنتما تلميذتان
- أنتما عاملان

• أنتم : ضمير مخاطب لجمع المذكر

- أنتم فلاحون
- أنتم معلمون
- أنتم جنود
- أنتم تلاميذ

• أنتن : ضمير مخاطب لجمع المؤنث

- أنتن معلمات
- أنتن مهندسات
- أنتن طبيبات

٣- ضمائر الغائب :

(هو - هي - هما - هم - هن)

- هو : ضمير غائب للمفرد المذكر
- هو فلاح
- هو معلم
- هو تلميذ

(ب) هي : ضمير غائب للمفرد المؤنث



عزازی عبده محمود العوضی م ٠١١٤٦٩٥١٤١ م ٠١٣٣٩٥٨١٠٩١ / معلم ابتدائی - مذكرة آية عربی

رابع / -٢٠١٨م <https://www.facebook.com/ezazi.school> ** - فاقوس - شرقية

* هي معلمة

هي طبيبة

هي فلاحه

(ج) هما : ضمير غائب للمثنى (مذكر ومؤنث)

* هما عاملان

* هما فلاحتان

* هما تلميذان

* هما بنتان

(د) هم : ضمير غائب لجمع المذكر

* هم معلمون

* هم جنود

* هم فلاحون

(هـ) هن : ضمير غائب لجمع المؤنث

• هن فلاحات

• هن معلمات

• هن عاملات

ملحوظة هامة : لكي نجيب بطريقة صحيحة وبدون لبس يجب أولاً قراءة رأس السؤال جيداً لمعرفة المطلوب
إذا طلب وضع اسم إشارة مثلاً يجب أولاً وضع أسماء الإشارة أمام عيني وأحددها ثم تحديد هل الاسم مفرد -
مثنى - جمع ثم تحديد هل هو مذكر أم مؤنث وعلى أساس ذلك نحدد اسم الإشارة المناسب من بين أسماء
الإشارة التي حددتها قبل ذلك

١- تدريبات متنوعة على أسماء الإشارة والضمائر اجابة التدريبات ص ٤٠

٢- ضع اسم إشارة مناسب

* قلمان	* بنات
* صورتان	* عامل
* جنود شجعان	* كتب نظيفة

٢- ضع مكان النقط مشاراً اليه مناسباً

* هاتان	* هؤلاء
* هذه	* هذان
* هذا	* هذان

٣- هذا مهندس مخلص (حول اسم الإشارة الى المثنى المذكر وجمع المذكر وغير ما يلزم

.....
.....

٤- ضع ضمير المتكلم بدلاً من ضمير المخاطب

- أنت رجل محترم
- أنتما بنتان جميلتان
- أنتم شباب المستقبل
- أنت أم مثالية



٥- اكمل بضمير مخاطب مناسب :

- * مهندستان
- * فلاح
- * رجال الامة
- * ولدان
- * تلميذات

٦- ضع ضمير الغائب بدلا من اسم الاشارة :

- * هذا صانع ماهر
- * هؤلاء طبيبات مجدات
- * هاتان معلمتان
- * هذه بنت رقيقة المشاعر

٢- أقسام الكلام : الاسم والفعل والحرف

- ١- **الاسم** : هو كل كلمة تدل على شئ مفهوم مثل انسان أو حيوان أو نبات أو جماد أو صفة هناك كلمات تدل على انسان مثل طبيب - مهندس - معلم - أحمد - ايمان - آية - عبدالرحمن
- ٢- هناك كلمات تدل على حيوان أو طير مثل بقرة - حصان - فيل - عصفورة - حمامة
- ٣- هناك كلمات تدل على نبات مثل شجرة - فول - ذرة
- ٤- هناك كلمات تدل على جماد مثل : كرسي - سبورة
- ٥- هناك كلمات تدل على صفة مثل طويل - كريم

- كل كلمة من هذه الكلمات تسمى اسما
- هناك علامات للاسم من علامات الاسم :

- دخول (ال) على الاسم مثل : القمر - الزرع - البيت
- التنوين سواء بالضم أو الفتحة أو تنوين بالكسرة

مثل قلم

- ينتهي بتاء مربوطة مثل : قطرة - عظة

ثانيا: الفعل : الفعل هو ما دل على عمل يحدث في زمن معين . مثل

لعب - يشرب - اركب - يدخل - حصد

ثالثا : الحرف : هناك كلمات لا معنى لها الا مع غيرها من الكلام

مثل (في - و - عن - الى - على) مثل هذه الكلمات تسمى حرفا

القاعدة : ١- الاسم : ما دل على انسان أو حيوان أو نبات أو جماد أو صفة

٢- الفعل : ما دل على عمل يحدث

٢- تدريبات عامة على أقسام الكلام الاجابة صفحة ٤٠

١- اكتب نوع كل كلمة

* مكتبة - يلعب - في - نشكر - على - نجمة - ايمان - ادخل - بحر

٢- أكمل كل جملة بما هو مطلوب :

١- من الحيوانات النافعة (أكمل باسم مناسب)

٢- الطفل في البحيرة (أكمل بفعل مناسب)

٣- يذهب التلميذ المدرسة الصباح (أكمل بحرف مناسب)

٤- عطوفة على أولادها (أكمل باسم)



٥- الفريق بكأس البطولة (أكمل بفعل)

٦- ابتعد الأشرار (أكمل بحرف مناسب)

٣- **الجملة الاسمية** : هي الجملة التي تبدأ باسم وتتكون من مبتدأ وخبر لاحظ أن المبتدأ دائما معرفة

والخبر دائما نكرة

العرض والأمثلة :

- الماء نظيف

- الملعب واسع

- الكتاب مفيد

- ونيس شاب نشيط

- القرية جميلة

- السماء صافية

- القمر منير

*الجملة السابقة هي جملة اسمية لأن كل جملة بدأت باسم وهذا الاسم يسمى مبتدأ أنه معرفة وفي بداية الجملة (الماء - الملعب - الكتاب - ونيس - القرية) والمبتدأ دائما مرفوع بالضمة اذا كان اسما مفردا لاحظ أن كل اسم يأتي بعد المبتدأ ويكمل معنى الجملة ويكون نكرة يسمى خبرا والخبر دائما مرفوع بالضمة اذا كان اسما مفردا وهو الركن الثاني بعد المبتدأ للجملة الاسمية (نظيف - واسع - مفيد - شاب - جميلة) لاحظ هذه الكلمات كل منها خبر لأنها وقعت في جملة اسمية ونكرة وتمت معنى الجملة .

٤* **الجملة الفعلية** --- تتكون من ركنين أساسيين هما

١- الفعل (ويكون في بداية الجملة الفعلية " ماضى - مضارع - أمر "

٢- الفاعل : هو من قام بعمل الفعل والفاعل دائما اسم مرفوع

بالضمة اذا كان مفردا .

العرض والأمثلة

• دخل المعلم الفصل .

• قرأ التلميذ القصة .

• زرع الفلاح الأرض .

• يشكر المؤمن ربه .

• كل جملة من الجمل السابقة هي جملة فعلية لأنها تبدأ بفعل مثل (دخل - قرأ - زرع - يشكر)

• الكلمات (المعلم - التلميذ - الفلاح - المؤمن) كل كلمة تسمى فاعلا والفاعل لا يأتي الا في جملة فعلية ولمعرفة الفاعل في الجملة الأولى نسأل من دخل الفصل ؟ الاجابة هي الفاعل والاجابة هنا المعلم فهو من قام بعمل الفعل وقام بالدخول ونسير بنفس الطريقة في بقية الأمثلة

٣- **تدريبات متنوعة على الجملة الاسمية والفعلية الاجابة ص ٤٠**

٤- حدد نوع كل جملة (اسمية - فعلية)

- الجو معتدل في الربيع . (.....)

- يجرى اللاعبون في الملعب (.....)

- تنظف الأم البيت (.....)

- العمل عبادة . (.....)

- الصوم مفيد . (.....)

٥- أكمل كل جملة بمبتدأ مناسب :



- ١- عالية
- ٢- ذكى وشجاع
- ٣- جميلة
- ٤- ماهر
- ٢- أكمل كل جملة بخبر مناسب :
- ١- التلميذة
- ٢- الشمس

- ٣- أكمل بفاعل مناسب : ١- كتب الدرس على السبورة
- ٤- نخل المنزل ٣- تغسل الملابس

رتب كلمات كل سطر لتكون جملة فعلية مرة وجملة اسمية مرة أخرى .

- ١- ربه - على - المؤمن - الكثيرة - نعمه - يشكر .
- * الجملة الفعلية : الجملة الاسمية :
- ٢- تحقيق - شعب - الى - الأمن - مصر - يسعى .
- * الجملة الفعلية : الجملة الاسمية :
- ٣- رغبة - التفوق - يجتهد - فى - التلميذ .
- * الجملة الفعلية : الجملة الاسمية :
- ٤- تعمير - على - الدولة - الصحراء - تعمل .
- الجملة الفعلية : الجملة الاسمية :

٦- ظرف الزمان وظرف المكان :-

العرض والأمثلة

- ١- يذهب التلميذ الى المدرسة صباحا .
- ٢- رجع الأب من العمل ظهرا .
- ٣- ذهبت الأسرة الى الاسكندرية صيفا .
- ٤- يظهر البرتقال شتاء .
- ٥- أقامت الأسرة وليمة مساء .

الشرح : * كل كلمة من الكلمات السابقة التى تحتها خط بينت وقت حدوث الفعل وزمنه لذلك تسمى

ظرف زمان مثل (صباحا - ظهرا - صيفا - شتاء - مساء)

كلمة (صباحا) بينت وقت ذهاب التلميذ الى المدرسة

وغالبا ظرف الزمان منصوب بالفتحة (الا بعض الحالات فهى مبنية وليست على التلميذ فلا داعى لتشتيت انتباهه)

العرض والأمثلة

- ١- تقع أسوان جنوب مصر .
- ٢- يقف المعلم أمام التلاميذ .
- ٣- يقف الحكم وسط الملعب .
- ٤- يتابع المهندس العمل بين العاملين

• كل كلمة من الكلمات الملونة بينت مكان حدوث الفعل لذلك تعرب ظرف مكان منصوب بالفتحة مثل (جنوب

- أمام - وسط - بين)

• كلمة (أمام) بينت مكان وقوف المعلم فهو يقف أمام التلاميذ
تعرب ظرف مكان منصوب بالفتحة



عزازی عبده محمود العوضی م ٠١١٤٦٩٥١٤١ م ٠١٣٣٩٥٨١٠٩١ / معلم ابتدائی - مذكرة آية عربی

رابع / -٢٠١٨م <https://www.facebook.com/ezazi.school> ** - فاقوس - شرقية

- ملحوظة : معظم الكلمات التي تقع ظرف زمان أو ظرف مكان غالباً منصوبة ونكرة ومن الأخطاء الشائعة للتلاميذ أنهم إذا طلب منهم أن يكمل الفراغ بظرف مناسب فإنه يسبق الظرف بحرف جر وهنا لا تعد الكلمة ظرفاً بل اسماً مجروراً لأنه قد سبقها حرف جر

مثال : أكمل بظرف مناسب

* يذهب الولد الى المدرسة صباحا (صم) هذه تكملة صحيحة

* يذهب الولد الى المدرسة في الصباح (x) هذه تكملة خاطئة لأن الظرف لا يسبق بحرف جر .

تدريبات عامة على ظرف الزمان والمكان الاجابة ص ٤٠

١- ضع خطاً تحت ظرف المكان ودائرة حول ظرف الزمان في الجمل التالية

- يسير القائد أمام الجنود .
- تشرق الشمس صباحاً .
- يظهر البطيخ صيفاً .
- يقف رجل المرور وسط الشارع .
- أشاهد المباراة مع اسرتي في التلفاز مساء .
- يقف المعلم بين التلاميذ .

٢- حدد الظرف في كل جملة موضحاً نوعه .

- تقع أسوان جنوب مصر . (الظرف : نوعه
- يذهب الطفل الى النادي عصراً (الظرف : نوعه
- يسقط المطر شتاء (الظرف : نوعه
- تقف البنت تحت الشجرة (الظرف : نوعه
- شاهدت العصفور فوق الشجرة (الظرف : نوعه :

٢- أكمل كل جملة بظرف مناسب ثم بين نوعه

- ١- يضع التلميذ الكتب المكتب . (نوع الظرف :
- ٢- يصل القطار الى القاهرة (نوع الظرف :
- ٣- يظهر البرتقال (نوع الظرف :
- ٤- يعيش السمك الماء (نوع الظرف :
- ٥- توجد المدرسة المسجد (نوع الظرف :

أسئلة وقطع نحو في امتحانات سابقة على مستوى الادارات الترم الأول الاجابات بداية من ص ٤٠

١- ادارة أسوان : اقرأ ثم أجب : الاجابة بداية من صفحة

(أسوان مدينة جميلة ، يأتي إليها السياح شتاء للتمتع بجوها الدافئ ، وأثارها العظيمة ، ويقضون بين أهلها أوقاتاً ممتعة .)

(أ) استخرج من الفقرة السابقة :

*اسما فعلاً ظرف للزمان ظرف مكان جملة فعلية

* خبراً فاعلاً جملة اسمية

(ب) أجب بما هو مطلوب بين القوسين :

- ١- تلميذات مجندات (ضمير غائب)
- ٢- أشجار مورقة (اسم إشارة)

- ٣- تلميذان مجدان (ضمير مخاطب)
٤- تلميذ مجد (ضمير متكلم)
(ج) الحضارات نشأت على ضفاف النيل " حول الجملة الاسمية الى جملة فعلية ، وغير ما يلزم
(د) هذا تلميذ موهوب " اجعل الجملة السابقة للمثنى المذكر ولجمعه وغير ما يلزم "

٢- ادارة الأقصر : اقرأ ثم أجب

(أنا أعمل ، وأنت تعمل ، وهو يعمل ، وكلنا نخدم الوطن بعملا ، وعندما يخلص المواطنون يرقى الوطن . مصر
أما تحتاج الى جهد أبنائها)

- (أ) أعرب ما تحته خط
(ب) استخراج من العبارة السابقة (اسما فعلا حرفا ضميرا للغائب ضميرا للمخاطب....
(ج) ضع اسم اشارة مناسبة مكان النقط :
١- معلمان مخلصان .
٢- فلاحون نشيطون
٣- آثار عظيمة .
(د) حول الجملة الفعلية الى جملة اسمية :
تغرد العصافير بين الأغصان

٣- ادارة الاسماعيلية : اقرأ ثم أجب الاجابة ص

(القمر كوكب منير ، استطاع الانسان الصعود اليه والهبوط على سطحه ، ثم عاد الى الأرض وهو يحمل صخوره
وترابه "

- (أ) استخراج من العبارة السابقة :
اسما فعلا حرفا جملة اسمية ضميرا للغائب
(ب) رتب الكلمات التالية لتكون جملة اسمية مرة وجملة فعلية مرة أخرى
- رحلة - المدرسة - عن - أعلنت
(ج) أكمل بما هو مطلوب بين القوسين :
١- وردتان جميلتان
٢- طالبان ناجحان
٣- القمر يضيئ السماء
٤- الطفل وردة

٥- ادارة السنبلوين : اقرأ ثم أجب الاجابة ص

(العامل نشيط ، يسابق النحل في البكور ، يسرع الى مصنعه قبل شروق الشمس ، ويقضى العامل يومه وهو
سعيد بين الالات)

- (أ) اختر الاجابة الصحيحة مما بين القوسين :
١- كلمة (نشيط) تعرب :
٢- كلمة (العامل) تعرب :
٣- كلمة (بين) تعرب :
(ب) استخراج من الفقرة السابقة :
١- اسما ٢- فعلا ٣- حرفا ٤- جملة اسمية

- ١- تلاميذ متفوقون (اسم إشارة)
 ٢- طبيبتان ماهرتان (ضمير مخاطب)
 ٣- تشتت البرودة (ظرف زمان)

٦- ادارة شرق (الاسكندرية) : اقرأ ثم أجب الاجابة ص

(شرم الشيخ مدينة جميلة ، يذهب اليها السياح للتمتع بالرياضات المائية ، وهو مبهورون بجمالها الى جانب سياحة السفارى ، فما أجمل مدينة السلام !)

- (أ) استخرج من الفقرة السابقة : (جملة اسمية جملة فعلية حرف جر اسما
 (ب) أكمل بما هو مطلوب بين القوسين :
 ١- وقفت في حديقة الحيوان بيت الفيل (ظرف مكان)
 ٢- يذهب أحمد المدرسة (حرف جر)
 ٣- صيادان ماهران (ضمير غائب)
 ٤- النحلة تسعى في طلب رزقها (اسم إشارة)
 ٥- رجع أبى من العمل (ظرف زمان)
 (ج) حول الجملة الاسمية الى فعلية :
 نهر النيل يجرى في مصر

٧- ادارة العجوزة (الجيزة) : اقرأ ثم أجب الاجابة

- (الماء أساس الحياة ، تعيش الكائنات الحية تحت الماء ، ومن الماء نضاد السمك)
 (أ) أعرب ما تحته خط في الفقرة
 (ب) استخرج من القطعة السابقة :
 (اسما فعلا حرفا ظرفا وبين نوعه جملة اسمية
 (ج) المعلم مخلص " ثن العبارة وغير ما يلزم .

٨- ادارة البساتين ودار السلام (القاهرة) : اقرأ ثم أجب الاجابة

(التعليم مفيد ، فهو يرفع شأن الأمم ، ولذلك تهتم بت البلاد ، وتعمل على نشره بين أبنائها ")

- ١- اختر الاجابة الصحيحة مما بين القوسين :
 ١- كلمة (التعليم) مرفوعة لأنها (خبر - مبتدأ - فاعل)
 ٢- كلمة (يرفع) نوع الكلمة (اسم - فعل - حرف)
 ٣- كلمة (تهتم) فعل (أمر - ماض - مضارع)
 ٤- كلمة (بين) اعرابها (ظرف زمان - ظرف مكان - اسم مجرور)

(ت) أكمل كل جملة بما هو مطلوب أمامها

- ١- تلميذان مجتهدان (اسم إشارة)
 ٢- أمهات مثاليات (ضمير غائب)
 ٣- الأشجار (خبر)
 ٤- يتوكل على الله (فاعل)
 (ج) ضع ضمير المخاطب بدلا من ضمير المتكلم
 ١- نحن مهندسان بارعان
 ٢- نحن تلاميذ مجتهدون

٢- القراءة (شرح جميع موضوعات الكتاب من روح)

الوحدة الأولى (أهلا وسهلا)

١- السياحة في مصر

٢- الإسكندرية عروس البحر المتوسط

٢- شرم الشيخ مدينة السلام

الدرس الأول: السياحة في مصر

- ١- ما أهم صفات بكار كما فهمت من الدرس ؟
 - بكار تلميذ ذكي واسع الاطلاع سريع الفهم .
 - ب) ماذا يحب بكار أن يكون في المستقبل ؟ ولماذا ؟
 - بكار يحب أن يكون مرشدا سياحيا مثل عمه مفيد .
 - ج) ماذا أهدى العم مفيد لبكار ؟
 - * أهدى العم مفيد لبكار كتابا صغيرا عن السياحة في مصر .
 - د) لماذا يأتي السائحون الى مصر من جميع دول العالم ؟
 - * يأتي السائحون الى مصر من جميع دول العالم لأغراض متعددة فمنهم من يأتي لزيارة آثار مصر الخالدة ومنهم من يأتي للنزهة والاستمتاع ومنهم من يأتي للعلاج .
 - هـ) ما المقصود بالسياحة الثقافية ؟
 - * السياحة الثقافية هي زيارة آثار مصر الخالدة ومعرفة المعلومات وجمع الصور
 - و) ما معنى السياحة الترفيهية ؟
 - * السياحة الترفيهية هي زيارة الأماكن السياحية والشواطئ بغرض النزهة والاستمتاع .
 - ز) ما المقصود بالسياحة الدينية * السياحة الدينية هي زيارة المساجد والكنائس الأثرية .
 - ر) متى ذهب بكار مع عمه (مفيد) ؟ وماذا شاهد ؟
 - * ذهب بكار مع عمه (مفيد) يوم الجمعة الماضي وشاهد السائحون يلتقطون بعض الصور التذكارية .
 - س) بم سأل (بكار) عمه (مفيد) ؟
 - * سأل بكار : لماذا يهتم السائحون بآثار مصر يا عمي ؟
 - ش) لماذا يهتم السائحون بآثار مصر ؟
 - * لأن آثار مصر لها قيمة تاريخية كبيرة والسائح يجد متعة في مشاهدة هذه الآثار .
 - ٨- ماذا تستفيد مصر من السائحين ؟
 - * السائح عندما يأتي الى مصر يعرف آثار بلادنا وعندما ينفقون يزيد الدخل القومي وتوفر فرص العمل حيث يعمل كثير من الشباب في الفنادق ووسائل المواصلات والارشاد السياحي .
 - ٩- ما الواجب علينا نحو السائحين ؟
 - * الواجب علينا جميعا أن نحسن معاملة السائحين وأن نرحب بهم .
 - ١٠- ماذا قال بكار في نفسه عندما رجع الى بيته ؟
 - * قال بكار : ليت لي جناحين أطيّر بهما في السماء أو ليتني أملك بساط الريح .
 - ١١- لماذا يتمنى بكار أن يكون له جناحان أو يمتلك بساط الريح ؟
 - * حتى يطير بهما في السماء ويشاهد كل معالم مصر السياحية .

١- تدريبات متنوعة على الدرس الأول السياحة في مصر

١- من موضوع (السياحة في مصر)
(بكار تلميذ ذكي ، واسع الاطلاع ، سريع الفهم . بكار يحب أن يكون مرشدا سياحيا مثل عمه مفيد أهداه عمه كتابا صغيرا عن السياحة في مصر قرأ فيه : مصر تجذب أفواجا من السائحين من جميع دول العالم . فهم يأتون الى مصر لأغراض متعددة)

- (ا) هات مرادف ذكي * الاطلاع أهداه تجذب أفواجا أغراض...
* جمع تلميذ ذكي مرشد عم كتابا
* مضاد ذكي واسع سريع يحب صغيرا يأتون
* مفرد أفواجا السائحين دول أغراض
(ب) ما أهم صفات بكار كما فهمت من الفقرة ؟
(ج) ماذا يحب بكار أن يكون في المستقبل ؟
(د) أكمل : ١- أهدى العم لبكار كتابا صغيرا عن في مصر
٢- ذهب بكار مع عمه يوم الماضي وشاهد السائحين يلتقطون بعض
٣- زيارة المساجد والكنائس الأثرية سياحة
(هـ) ما المقصود بكل من : ١- السياحة الثقافية . ٢- السياحة الترفيهية
(و) استخرج من الفقرة السابقة : * اسما فعلا حرفا ضميرا وبين نوعه

٢ - من موضوع السياحة في مصر)

(السائح عندما يأتي الى مصر يعرف آثار بلادنا ، وينزل في فندق ويأكل في مطعم ويركب طائرة أو باخرة أو قطارا أو سيارة ويشترى التحف أي ينفق نقودا يستفيد منها اقتصاد بلدنا)

- (ا) جمع السائح فندق مطعم طائرة باخرة قطار سيارة
* معنى التحف ينفق نقودا مفرد بلادنا التحف
* مضاد يعرف يركب يشتري يستفيد
(ب) ما أهمية السياحة لمصر كما فهمت من الفقرة ؟
(ج) لماذا يهتم السائحون بآثار مصر كما رد العم على سؤال بكار ؟
(د) ماذا تمنى بكار بعد أن رجع الى بيته ؟ ولماذا ؟
(هـ) أكمل : ١- من أنواع السياحة في مصر السياحة و و
(ر) اقترح عنوانا آخر للدرس مينا السبب .
(ز) ماذا أعجبك في هذا الدرس ؟ وماذا لم يعجبك ؟
(ص) في رأيك كيف نزيد من أعداد السائحين القادمين الى مصر ؟
(و) استخرج من الفقرة السابقة : * اسما فعلا حرفا

تدريبات متنوعة على القراءة على الدرس الأول السياحة في مصر

١- حلل الى مقاطع صوتية :

- بَكَار (.....) * تَلْمِيذ (.....)
* الْخَالِدَة (.....) * يَلْتَقِطُونَ (.....)

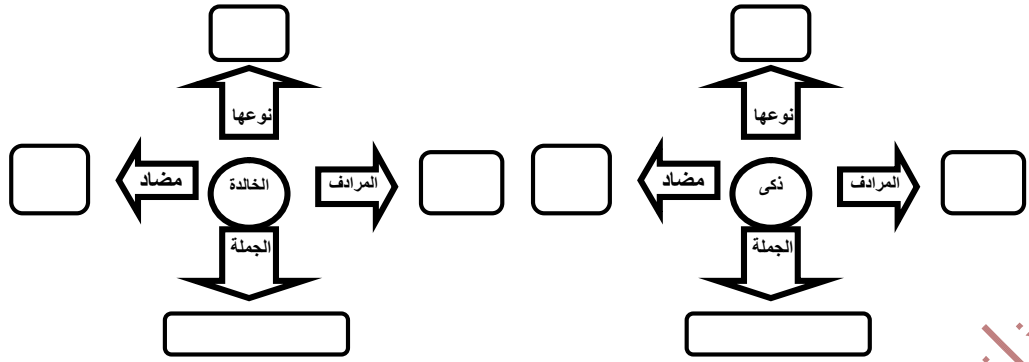
٢- أكمل عائلة الكلمة :

- * (يحب / / / /) * (ذهب / / / /)

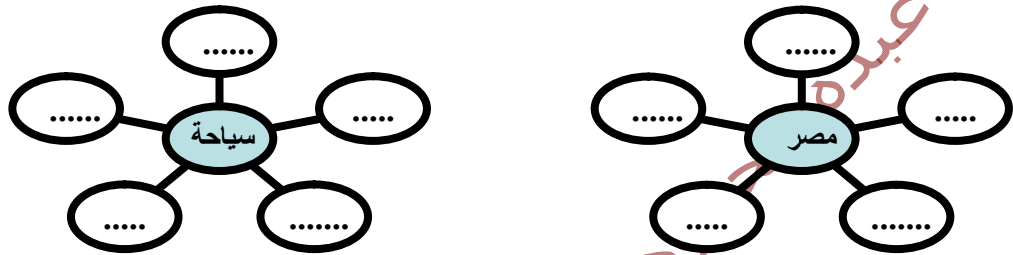
٣- هات كلمات على نفس الوزن كالمثال :

- * السماء / / / / * الخالدة / / / /

٤- أكمل خريطة المفردات



٣- أكمل شبكة المفردات



٢- الدرس الثاني: الاسكندرية عروس البحر المتوسط

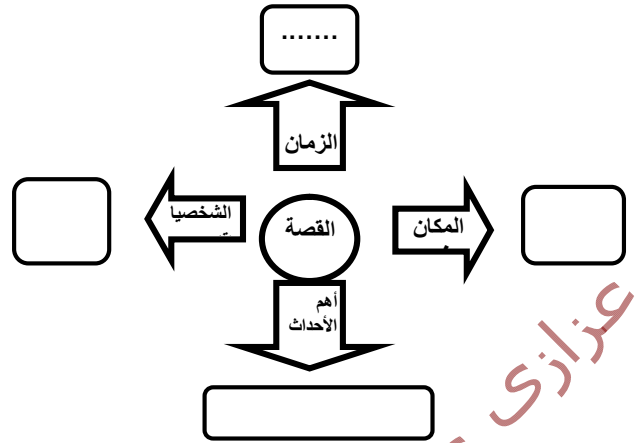
- ١- ماذا قرأ بكار أمس ؟
- قرأ بكار أمس عن مدينة عريقة بها معالم أثرية وتاريخية .
- ٢- ما أنواع المعالم الأثرية والتاريخية التي توجد في الاسكندرية ؟
- * معالم أثرية وتاريخية : فرعونية ، يونانية ، رومانية وقبطية وإسلامية .
- ٣- ما نتيجة تعانق التاريخ والطبيعة في الاسكندرية ؟
- * يتعانق التاريخ والطبيعة كي يرسم معا لوحة رائعة على شاطئ البحر الأبيض المتوسط .
- ٤- بم سأل بكار بساط الرياح ؟ وبم أجاب بساط الرياح ؟
- * هل تعرف هذه المدينة يا بساط الرياح ؟ قال بساط الرياح : نعم نعم أنا أعرفها يا بكار هيا نذهب اليها انها الاسكندرية .
- ٥- ماذا رأى بكار وهو جالس فوق بساط الرياح في الاسكندرية ؟
- * رأى من بعيد البحر الأبيض المتوسط ، ورأى قلعة قايتباي ، ومتحف الأحياء المائية ، والمتحف الروماني ، والمسرح الروماني وعمود السوارى ومكتبة الاسكندرية .
- ٥- ما القصور الفخمة التي شاهدها بكار في الاسكندرية ؟
- * قصر المنتزه الذي يطل على شاطئ البحر وقصر رأس التين .
- ٦- أين تقع كاتدرائية الكرازة المرقسية ؟ ومن الذي بناها ؟
- تقع كاتدرائية الكرازة المرقسية في الاسكندرية في محطة الرمل بناها أحد تلامذة السيد المسيح
- ٧- ما أهم المساجد الأثرية التي شاهدها بكار في الاسكندرية ؟
- مسجد سيدي أبي العباس المرسي ومسجد الإمام البوصيري
- ٨- لماذا سميت مدينة (الاسكندرية) عروس البحر المتوسط ؟
- * أنها أجمل مدينة على البحر المتوسط ومدينة عريقة وكبيرة

٢- تدريبات متنوعة على الدرس الثاني: الاسكندرية عروس البحر المتوسط

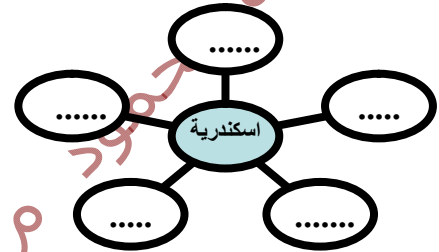
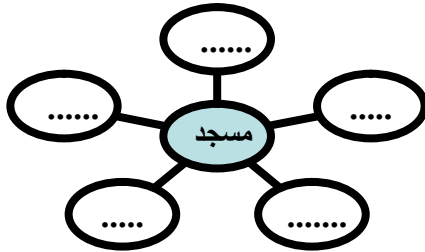
- ١- من موضوع (الاسكندرية عروس البحر المتوسط)
 - (قال بكار : قرأت أمس عن مدينة عريقة بها معالم أثرية وتاريخية : فرعونية ويونانية ورومانية وقبطية وإسلامية بالإضافة الى الطبيعة الساحرة)
 - (أ) معنى عريقة معالم بالإضافة الساحرة
 - * جمع مدينة التاريخ شاطئ قلعة
 - * مفرد معالم قصور حدائق
 - (ب) ما المعالم الأثرية والتاريخية في الاسكندرية ؟
 - (ج) ماذا رأى بكار في الاسكندرية وهو جالس فوق بساط الريح ؟
 - (د) استخرج من الفقرة السابقة : * اسما *فعلا * حرفا
 - (هـ) أكمل : ١- تطل مدينة الاسكندرية على البحر
 - ٢- تقع كاتدرائية الكرازة المرقسية في الاسكندرية في و بناها أحد تلامذة
 - ٣- من أهم المساجد الأثرية في الاسكندرية مسجد و
 - ٤- من القصور التي شاهدها بكار في الاسكندرية قصر و
 - (و) لماذا سميت الاسكندرية عروس البحر المتوسط ؟
 - (ز) ماذا شاهد بكار في قصر المنتزه ؟
 - (ر) ضع كلمة (صواب) أو (خطأ) أمام كل جملة بما يناسبها :
 - ١- يوجد المتحف المصري في الاسكندرية (.....)
 - ٢- الاسكندرية عروس البحر الأحمر (.....)
 - ٣- ذهب بكار الى الاسكندرية بالطائرة (.....)
 - ٤- يتعاقب التاريخ والطبيعة ليرسما معا لوحة جميلة على شاطئ البحر الأبيض (.....)

تدريبات متنوعة على القرائية على الدرس الثاني: الاسكندرية عروس البحر المتوسط

- ١- هات كلمات على نفس الوزن : * أشجار / / /
- * زهور / / /
- ٢- أكمل عائلة الكلمة : * طار / / /
- * (أشاهد / / /
- ٣- حلل الكلمات الى مقاطع صوتية :
- * عريقة (.....) * المسيح (.....)
- ٤- ادمج الأصوات لتكون كلمات مفيدة :
- * (ك / نا / ئ - س) * (قَل / ع / ة)
- ٥- اقرأ القصة ثم أجب :
- * ذهب (محمد) الى الاسكندرية مع أخته (ايمان وآية) وذلك في الصيف . وبينما محمد يجلس على الشاطئ . سمع صوت (أنقذوني) أسرع محمد ناحية الصوت فوجد طفلا يكاد أن يغرق ساعده محمد حتى أنقذه حضر أهل الطفل وشكروا (محمد) على تعاونه وحسن صنيعه "



٦- أكمل شبكة المفردات



١- سؤال يتم بمساعدة الأم أو المدرس (الطلاقة) تحديد سطرين أو ثلاثة في حدود ٤٠ الى ٦٠ كلمة ويقوم التلميذ بالقراءة الجهرية بوضوح مع الضبط وذلك في زمن محدد وليكن دقيقة (٦٠ ثانية) والهدف قياس مهارة القراءة لدى التلميذ

٣- الدرس الثالث : شرم الشيخ مدينة السلام

١- متى استيقظ بكار ؟

* استيقظ بكار مبكرا قبل أن تشرق الشمس .

١- ماذا قال بكار لبساط الريح؟ وبم رد عليه بساط الريح ؟

* قال بكار : أيها الصديق العزيز ، أريد أن أزور أرض الفيروز بساط الريح: حدثني يا بكار عن أرض الفيروز .

٢- ما هي أرض الفيروز ؟ * أرض الفيروز هي شبه جزيرة سيناء .

٣- ما أهم معالم أرض الفيروز كما فهمت من الدرس ؟

أهم معالم أرض الفيروز محمية رأس محمد وحمام فرعون، وعيون موسى

٤- ما أهم آثار سيناء ؟

• أهم آثار سيناء قلعة العريش وجبل موسى ودير سانت كاترين

٥- ما مدينة السلام ؟

• مدينة السلام مدينة شرم الشيخ

٦- ما الذي أطلق على شرم الشيخ " مدينة السلام " ؟ ولماذا ؟

• أطلقت منظمة اليونسكو لقب مدينة السلام على مدينة شرم الشيخ والسبب أنه عقدت بها مؤتمرات

واجتماعات كثيرة عن السلام العادل بين الدول

٧- ماذا تضم المحميات الطبيعية في شرم الشيخ ؟

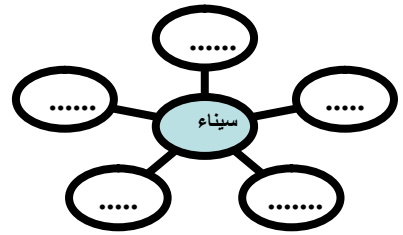
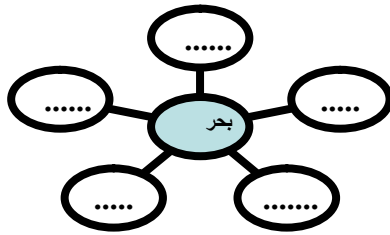
*تضم حيوانات وطيورا ونباتات متنوعة الأشكال والألوان .
٨- لماذا يتوافد السائحون على شرم الشيخ كما فهمت من الدرس ؟
*للتمتع بالرياضات المائية من غوص وتزلج الى جانب سياحة (السفاري) في المناطق الجبلية الفسيحة

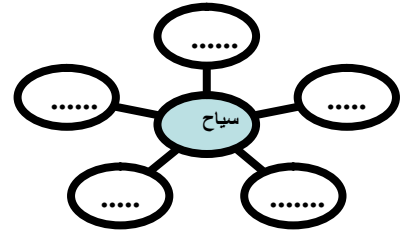
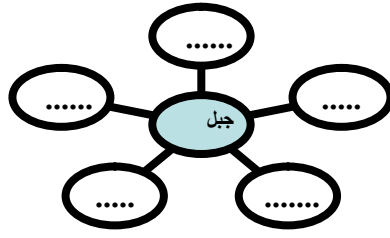
تدريبات متنوعة على الدرس الثالث : شرم الشيخ مدينة السلام

- ١- من موضوع (شرم الشيخ مدينة السلام)
(بكار : قرأت يا صديقي في الانترنت ، أن مدينة شرم الشيخ أطلقت عليها منظمة اليونسكو لقب : مدينة السلام
(١) هات : جمع (مدينة) مضاد (السلام) معنى (لقب).....
(ب) ما سبب تسمية مدينة شرم الشيخ بمدينة السلام ؟ وما الذي أطلق عليها هذا الاسم ؟
(ج) بم يستمتع السياح في شرم الشيخ كما فهمت من الدرس ؟
(د) اذكر بعض آثار شبه جزيرة سيناء
(و) أكمل : ١- سميت شبه جزيرة سيناء بأرض ومن أهم معالمها
٢- تقع شرم الشيخ على البحر
(هـ) ضع كلمة (صواب) أو (خطأ) أمام كل جملة بما يناسبها :
١- المحميات الطبيعية تضم حيوانات وطيورا ونباتات متنوعة
٢- استيقظ بكار بعد شروق الشمس
٣- طار بساط الرياح من الأقصر متجها الى شرم الشيخ
(د) استخراج من الفقرة * اسما * * فعلا * * حرفا *

تدريبات متنوعة على الفرائية على الدرس الرابع : شرم الشيخ مدينة السلام

- ١- هات كلمات على نفس الوزن : * السلام / / /
• الأحمر / / /
٢- أكمل عائلة الكلمة : (تشرق / / /)
(هبط / / /) * (أزور / / /)
٣- اكتب معنى كلمة (فيروز) في كل جملة حسب السياق وفهمك للمعنى :
١- أرض الفيروز بها قلعة العريش وحمام فرعون و عيون موسى (المقصود بالفيروز :)
٢- فيروز تلميذة متفوقة ونشيطة (معنى فيروز :)
٤- هات مفاتيح السياق لما تحته خط :
* استيقظ بكار مبكرا قبل شروق الشمس (مفاتيح السياق :)
٥- استبدل الحرف الملون بحروف أخرى لتكون كلمات مفيدة :
* بكار (ب..... ار / ب..... ار) * حَمَام (..... مام / مام)
٦- أكمل شبكة المفردات :





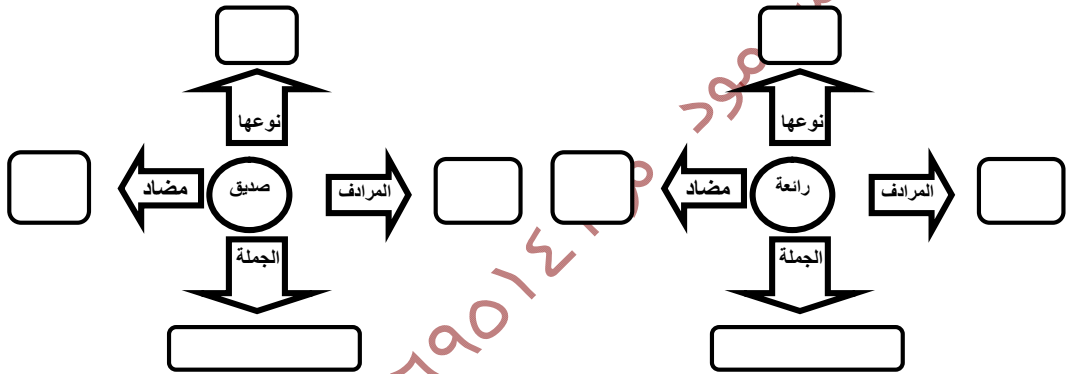
٢٠- سؤال يتم بمساعدة الأم أو المدرس (الطلاقة)

تحديد سطرین أو ثلاثة في حدود ٤٠ الى ٦٠ كلمة ويقوم التلميذ بالقراءة الجهرية بوضوح مع الضبط وذلك في زمن محدد وليكن دقيقة (٦٠ ثانية) والهدف قياس مهارة القراءة لدى التلميذ

١٠- حلل الى مقاطع صوتية : الشَّعْب (.....) * الْفَيْرُوز (.....)

* فِرْعَوْن (.....) * الْعَرِيش (.....)

٨- أكمل خريطة المفردات



٩-

ثانيا : المحفوظات (شرح جميع النصوص الشعرية + الآيات القرآنية والأحاديث النبوية الشريفة)

الوحدة الأولى

١- حديث شريف

قال رسول الله صلى الله عليه وسلم :

" من كان يؤمن بالله واليوم الآخر فليكرم ضيفه ومن كان يؤمن بالله

واليوم الآخر فليصل رحمه ومن كان يؤمن بالله واليوم الآخر فليقل خيرا

أو ليصمت " صدق رسول الله صلى الله عليه وسلم (رواه الترمذي)

الشرح :

١- ما الأمور الثلاثة التي تناولها الحديث لكي يكون المسلم مؤمنا بالله واليوم الآخر ؟

• اكرام الضيف وصلة الرحم والكلام الطيب و قول الخير أو الصمت .

٢- ما المقصود باليوم الآخر ؟

• يوم القيامة .

- ٣- كيف يكون اكرام الضيف ؟
- * يكون اكرام الضيف بحسن استقباله والترحيب به والبشاشة في وجهه .
- ٤- كيف تصل رحمك ؟
- صلة الرحم تكون بزيارة الأقارب والأهل والسؤال عنهم في الأفراح والأحزان .
- ٥- ما أثر العمل بما جاء في هذا الحديث الشريف ؟
- * ينتشر الحب والمودة ويزداد الترابط ويسود الأمن والسلام بين الناس .
- ٥- لماذا تكرر قول الرسول ص (من كان يؤمن بالله واليوم الآخر ؟
- للتأثير على النفس وتقبل الأمر .
- ٦- من راوى الحديث ؟
- رواه الترمذی

تدريبات متنوعة على الحديث الشريف /// قال رسول الله صلى الله عليه وسلم :

- " من كان يؤمن بالله واليوم الآخر فليكرم ضيفه ومن كان يؤمن بالله واليوم الآخر....."
- (١) مضاد يؤمن جمع ضيف معنى يصمت
 - (ب) ما المقصود باليوم الآخر ؟
 - (ج) كيف يكون اكرام الضيف وصلة الرحم ؟
 - (د) ما الأمور الثلاثة التي تناولها الحديث الشريف ؟
 - (و) ماذا يجب على المؤمن عندما يتكلم ؟
 - (ز) ما الجمال في تكرار (من كان يؤمن بالله واليوم الآخر) ؟
 - (ر) اكتب الحديث الشريف الى نهايته .

٢- نشيد : اسلمى يا مصر

- ١- اسلمى يا مصر انى الفدا **** ذى يدي إن مدت الدنيا يدا
- ٢- أبداً لن تستكينى أبداً *** انى أرجو مع اليوم غدا
- ٣- ومعى قلبى وعزمى للجهاد *** ولقلبى أنت بعد الدين دين
- ٤- لك يا مصر السلامة *** وسلاما يا بلادى
- ٥- إن رمى الدهر سهامه *** أتقيها بفؤادى

واسلمى فى كل حين

الشرح :

- ١- من قائل هذا النشيد ؟
- الشاعر مصطفى صادق الرافعى .
- ٢- ما دعاء الشاعر لبلاده كما فهمت من النشيد ؟
- دعا لها بالسلامة من الأعداء دائما .
- ٣- ماذا يتمنى الشاعر لمصر فى الحاضر والمستقبل ؟
- تمنى لها ألا تخضع أو تستكين أبدا كما يتمنى حاضرا طيبا ومستقبلا مشرقا .
- ٤- بم يدافع الشاعر عن مصر ؟



• يدافع عنها بيده وقلبه وعزمه وحبها لها

٥- ما الجمال في " ذى يدي "

• تعبير جميل يدل على استعداد الشاعر للتضحية بالنفس .

٦- ما الجمال في " يا مصر "

تكرارها يدل على شدة حب الشاعر لمصر

تدريبات متنوعة على : نشيد اسلمى يا مصر

١- من نص (اسلمى يا مصر)

- اسلمى يا مصر اننى الفدا **** ذى يدي إن مدت الدنيا يدا

- أبدأ لن تستكيني أبدا *** اننى أرجو مع اليوم غدا

(أ) هات مرادف الفدا ذى * تستكيني أرجو

- مضاد اسلمى غدا جمع يد الدنيا اليوم

(ب) بم دعا الشاعر لمصر فى البيت الأول ؟

(ج) ماذا يتمنى الشاعر لمصر فى الحاضر والمستقبل ؟

(د) ماذا أفاد تكرار يا مصر ؟

(هـ) ما الجمال فى (ذى يدي) ؟

(و) أكمل : قائل النص الشاعر

(ز) اكتب بيتين بعد هذين البيتين

(ح) ما الجمال فى (اليوم - غدا) ؟

(ص) بم يدافع الشاعر عن مصر ؟

(ض) اذكر الأبيات الشعرية التى تعبر عن المعانى التالية :

١- لن تخضعى ولن تذلى يا مصر أبدا

٢- سلمت يا مصر من الأعداء

٣- اننى أدافع عنك بقلبي و عزمي

الاختبار الأول على الوحدة الأولى

١- **أولا التعبير :** (ا) رتب كلمات كل سطر وكون جملا مفيدة :

١- مصدر - مهم - للدخل - السياحة - القومى

٢- تسمى - الشيخ - السلام - بمدينة - شرم

٣- الفلاحة - زوجها - تساعد - الحقل - فى

٤- التلميذ - مبكرا - مدرسته - الى - يذهب

(ب) أرض الفيروز هى شبه جزيرة سيناء فيها كثير من المعالم والآثار وبها مدينة شرم الشيخ الرائعة اكتب فيما لا

يقل عن خمس جمل عن أهم معالم وآثار سيناء وسبب توافد السائحين على شرم الشيخ

٢- **ثانيا القراءة :** ١- - من موضوع السياحة فى مصر :-

السائح عندما يأتى الى مصر يعرف آثار بلادنا وينزل فى فندق ويأكل فى مطعم ويشترى التحف أى انه ينفق

نقودا يستفيد منها اقتصاد بلدنا

(أ) هات مرادف ينفق ٢- مفرد التحف ٣- مضاد يشتري

(ب) ما أهمية السياحة لمصر ؟



عزازی عبده محمود العوضی م ٠١١٤٦٩٥١٤١ م ٠١٣٣٩٥٨١٠٩١ / معلم ابتدائی - مذكرة آية عربی

رابع / - ٢٠١٨م <https://www.facebook.com/ezazi.school> ** - فاقوس - شرقية

(ج) أكمل ١- من أنواع السياحة في مصر و..... و.....
(د) هات كلمات على نفس الوزن : أنوار /...../.....

(د) حلل الى مقاطع صوتية : * (الزّمان)

٢- **سؤال القراءة المتحررة** اقرأ ثم أجب : شاهد طارق جاره يحاول قطع شجرة أمام منزله، فحزن

وأخبره والده، فذهب الأب لجاره وقال له: لا تقطع الشجرة فمنظرها جميل، ونستظل بها من أشعة الشمس الحارقة، وتنقى الهواء من الأتربة وتمتص ثاني أكسيد الكربون، وتخرج لنا الأكسجين الذي نحتاجه للتنفس، فاقتنع الجار، وقام بزراعة شجرة جديدة بمعاونة طارق ووالده.

أ- تخير الصواب مما بين القوسين مما يلي:

١- حاول الجار..... (غرس - قطع - شراء) شجرة.

٢- تخرج الأشجار..... (ثاني أكسيد الكربون - الأكسجين - النيتروجين)

ب- أكمل معنى (معاونة): ٢ جمع (الشجرة):

ج- أجب عن السؤال التالي : ما علاقة الأشجار بالبيئة؟

٣- **ثالثا المحفوظات** : قال رسول الله صلى الله عليه وسلم " من كان يؤمن بالله واليوم الآخر فليكرم ضيفه ، ومن كان يؤمن

بالله واليوم الآخر فليصل رحمه . ومن كان يؤمن بالله واليوم الآخر فليقل خيرا أو ليصمت " صدق رسول الله

(أ) هات جمع ضيف مضاد يؤمن مرادف يصمت

(ب) ما المقصود باليوم الآخر ؟

(ج) ما الجمال في تكرار من كان يؤمن بالله واليوم الآخر؟

(د) كيف تكون صلة الرحم ؟

٢- من نص (اسلمى يا مصر)

ومعى قلبى وعزى للجهد ولقلبى أنت بعد الدين دين

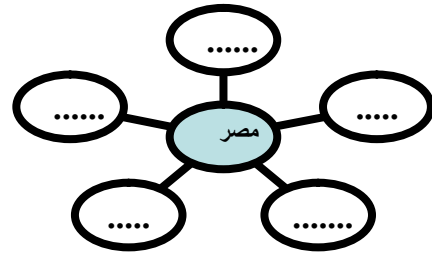
لك يا مصر السلامة وسلاما يا بلادى

(أ) جمع قلب مردف عزى مفرد بلاد

(ب) بم سيدافع الشاعر عن مصر كما تفهم من النص ؟

(ج) ما الجمال في " اليوم - غدا " ؟ (د) اكتب البيت التالى للبيت السابق

(هـ) أكمل شبكة المفردات :



٤- رابعا النحو : اقرأ ثم أجب

اقرأ ثم أجب (المدرسة جميلة . يحب التلاميذ المدرسة ، كل شئ في المدرسة جميل ومفيد)
 (أ) استخراج من العبارة السابقة : ١- اسما ٢- فعلا ٣- حرفا
 (ب) أكمل كل جملة بما هو مطلوب أمامها :

- ١- معلمتان (أكمل بضمير غائب مناسب)
 - ٢- فلاحون (أكمل بضمير مخاطب مناسب)
 - ٣- أشجار (أكمل باسم إشارة مناسب)
 - ٤- طبيبان (أكمل بضمير غائب)
 - ٥- مهندسات (أكمل بضمير غائب مناسب)
- (ج) هذه هي المعلمة المختصة (اجعل اسم الإشارة هذه مرة للمثنى ومرة للجمع وغير ما يلزم)
 (د) ضع ضمير المخاطب بدلا من ضمير المتكلم ١- أنا معلمة ماهرة ٢- فلاحات نشيطات

٥- خامسا الخط : اكتب بخط النسخ : يارب احفظ مصر وشعبها من الفتن

٦- سادسا الاملاء : اكتب ما يملى عليك

الوحدة الثانية (الماء سر الحياة)

١- قطرة ندى وورقة شجر

٢- كاد العطش يقتله

١- قطرة ندى وورقة شجر

- ١- متى استيقظت الدنيا ؟ وماذا ملأ الجو ؟
 • استيقظت الدنيا مع نور الفجر الفضي وملأ الجو نسيم رائع .
- ٢- لماذا تمايلت أوراق الشجر ؟ فرحة بميلاد يوم جديد .
- ٣- لماذا السحب الباردة وتجمعت قطرات الندى؟ وما الذي تلهفت للقاءه؟

- تتأهب لبدء رحلتها الى الأرض متلهفة للقاء النباتات والأرض وأوراق الشجر .
- ٤- أين سقطت قطرة الندى ؟ وكيف استقبلت ؟
- *سقطت قطرة الندى فوق ورقة الشجرة التي استقبلتها فرحة قائلة : أهلا .. أهلا ومرحبا بك يا قطرة الندى .
- ٥- ما نتيجة اتحاد القطرة مع أخواتها القطرات ؟
- تكوين السحب .
- ٦- لماذا تحب ورقة الشجرة قطرة الماء ؟
- لأنها سر حياتها .

تدريبات متنوعة على قطرة ندى وورقة شجر

- ١- من موضوع (قطرة ندى وورقة شجر)
 - (استيقظت الدنيا مع نور الفجر الفضي ، وملاً الجو نسيم رائع وتمايلت أوراق الشجر فرحة بميلاد يوم جديد تكاثفت السحب الباردة وتجمعت قطرات الندى ، تتأهب لبدء رحلتها)
 - (مضاد استيقظت نور ملاً فرحة جديد الباردة تجمعت ..
 - * جمع الدنيا نور الجو نسيم يوم جديد
 - * معنى استيقظت تتأهب فرحة
 - * مفرد أوراق السحب قطرات
 - (ب) متى استيقظت الدنيا ؟
 - (ج) ماذا ملاً الجو ؟
 - (د) لماذا تمايلت أوراق الشجر ؟
 - (هـ) لماذا تجمعت قطرات الندى ؟ وأين سقطت ؟
 - (و) استخراج من الفقرة ١- فعلا ٢- اسما ٣- حرفاً
 - ٤- جملة فعلية ٥- اسما جمعا وذكر مفرده
 - (ز) ما سبب حب ورقة الشجرة لقطرة الماء كما فهمت من الدرس
- *****

٢- كاد العطش يقتله

- ١- متى كان يسير الرجل في الصحراء ؟
- وقت الظهيرة .
- ٢- ماذا كانت ترسل الشمس ؟ وكيف كان الجو ؟
- ترسل أشعتها الذهبية في كل مكان وكان الجو حاراً .
- ٣- بم أحس الرجل ؟ ولماذا ؟
- أحس الرجل بالظمأ وجف حلقه وكان قد استنفد ما معه من ماء .
- ٤- ما الذي بحث عنه الرجل ؟
- الماء .
- ٥- أين وقف الرجل لما هذه التعب ؟ ولماذا ؟
- وقف تحت شجرة يحتمي بظلها . ويلتقط أنفاسه .
- ٦- كيف وجد الرجل الماء ؟ وماذا فعل ؟
- وفقه الله تعالى الى العثور على بئر ماء فأسرع الرجل ونزل البئر وشرب حتى ارتوى .

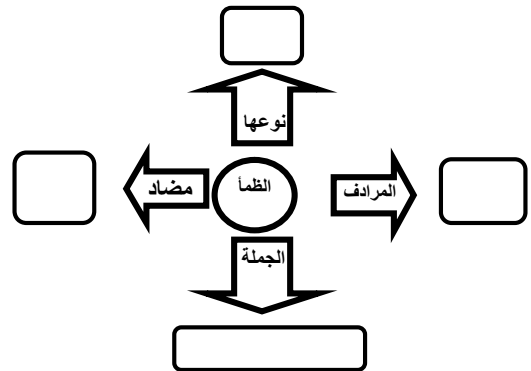
- ٧- ماذا رأى الرجل فى طريقه وهو عاندا الى داره * رأى الرجل كلبا يلهث من شدة العطش .
 ٨- ماذا قال الرجل لنفسه عندما أثر فيه منظر الكلب تأثيرا بالغا ؟
 • قال الرجل : هذا الكلب المسكين يشعر بعطش شديد مثلما كنت أشعر به من قبل .
 ٩- ماذا فعل الرجل مع الكلب ؟
 • أسرع الرجل عاندا الى البئر وخلص حذاءه وجعل يملؤه بالماء وسقى الكلب حتى أرواه .

٢- تدريبات متنوعة على كاد العطش يقتله

- ١- من موضوع (كاد العطش يقتله)
 (يحكى أنه رجلا كان يسير فى الصحراء وقت الظهيرة . وكان الجو حارا فأحس الرجل بالظما)
 (هات من الفقرة : ١- مرادف شعر ٢- مضاد الارتواء ٣- مفرد الرجال)
 (ب) متى كان الرجل يسير ؟ ولماذا أحس بالظما ؟
 (ج) لماذا جلس الرجل تحت شجرة ؟
 (د) ماذا رأى الرجل وهو عاندا الى داره ؟
 (و) ماذا فعل الرجل عندما رأى الكلب ؟
 (ه) أكمل : ١- كان الرجل يسير فى
 (و) هات من الفقرة ١- اسما - حرفا فعلا

تدريبات متنوعة على القرائية على الدرس

- ١- أكمل عائلة الكلمة : (ترسل / / / /)
 * غفر / / / /
 ٢- حلل الى مقاطع صوتية : * الظهيرة (.....) * منظر (.....)
 ٣- ادمج الأصوات لتكون كلمات : (ال / كل / ب)
 * ال / ع / ط / ش
 ٤- هات كلمات على نفس الوزن كالمثال :
 * الظهيرة / / /
 * عاند / /
 ٥- أكمل خريطة المفردات :



الوحدة الثانية (محفوظات)

- ١- قرآن كريم : قال الله تعالى (وَمِنْ آيَاتِهِ يُرِيكُمُ الْبَرْقَ خَوْفًا وَطَمَعًا وَيُنزِلُ مِنَ السَّمَاءِ مَاءً فَيُخْضِئُ بِهِ الْأَرْضَ بَعْدَ مَوْتِهَا إِنَّ فِي ذَلِكَ لَآيَاتٍ لِقَوْمٍ يَعْقِلُونَ (٢٤) صدق الله العظيم



الشرح

- ١- ما اسم السورة الكريمة التي وردت فيها الآية السابقة ؟
 - سورة الروم الآية ٢٤
- ٢- ما آيات الله تعالى في الآية الكريمة ؟
 - ومن آيات الله أنه يريكم البرق خوفاً وطمعا وينزل من السماء ماء فيحيي به الأرض بعد موتها .
- ٣- من الذي ينزل الماء والمطر ؟
 - الله سبحانه وتعالى
- ٤- من الذين يتدبرون آيات الله عزوجل ؟
 - * لا يعرفها ويتدبرها الا عقلاء الناس الذين يفهمون .

تدريبات متنوعة على الآية الكريمة

قال الله تعالى (وَمِنْ آيَاتِهِ يُرِيكُمُ الْبَرْقَ خَوْفًا وَطَمَعًا وَيُنزِلُ مِنَ السَّمَاءِ مَاءً فَيُحْيِي بِهِ الْأَرْضَ بَعْدَ مَوْتِهَا إِنَّ فِي ذَلِكَ لَآيَاتٍ لِّقَوْمٍ يَعْقِلُونَ (٢٤))

- أ) مفرد آيات جمع السماء الأرض قوم
* معنى آياته * خوفاً مضاد يحيى السماء
- ب) كيف يحيى الله الأرض بعد موتها ؟
- ج) ما فائدة المطر ؟ ومن الذي ينزله ؟
- د) من هم الذين يعرفون دلائل قدرة الله تعالى ؟
- هـ) ما آيات الله تعالى في الآية الكريمة ؟
- و) أكمل : ١ - الآية الكريمة السابقة من سورة

٢- حديث شريف

روى عن أبي هريرة رضي الله عنه - أن رسول الله صلى الله عليه وسلم قال " بينما رجل يمشى ، فاشتد عليه العطش ، فنزل بئراً فشرب منها ، ثم خرج ، فاذا هو بكلب يلهث يأكل الثرى من العطش ، فقال : لقد بلغ هذا مثل الذي بلغ بي ، فملأ خفه ، ثم أمسكه بفيه ، ثم رقى ، فسقى الكلب ، فشكر الله له ، فغفر له " (رواه البخاري)

الثرى	التراب المبلل بالماء
بلغ	وصل
خفه	جلد رقيق يلبسه الرجل في رجله
العطش	الظمأ

سامحه	غفر له

الشرح :

- ١- ماذا رأى الرجل كما فهمت من الحديث الشريف ؟
• رأى كلبا يأكل الثرى من العطش .
- ٢- لماذا كان الكلب يأكل الثرى ؟
• من شدة العطش وعدم عثوره على ماء .
- ٣- ماذا فعل الرجل مع ما رآه ؟
* أخذ الرجل خفه وجعل يغرف له حتى أرواه .
- ٤- ما ذا كان جزاء الرجل عند الله ؟
* شكر الله له وأدخله الجنة .
- ٥- ماذا نتعلم من هذا الحديث الشريف ؟
* نتعلم منه أن نرحم الحيوان ونعطف عليه .

تدريبات متنوعة على الحديث الشريف

- روى عن أبى هريرة رضى الله عنه - أن رسول الله صلى الله عليه وسلم قال
" بينا رجل يمشى ، فاشتد عليه العطش ، فنزل بئرا فشرب منها ، ثم خرج ، فإذا هو بكلب يلهث يأكل
الثرى.....
(أ) هات معنى (يلهث)..... الثرى..... خفه.....
• جمع رجل..... بئر..... كلب.....
• مضاد العطش..... ملاً..... شكر.....
(ب) ماذا رأى الرجل ؟ وماذا فعل الرجل مع ما رآه ؟
(ج) ما جزاء الرجل على ما فعل ؟
(د) ماذا نتعلم من هذا الحديث الشريف ؟
(هـ) ما الجمال فى " يأكل الثرى " ؟
(و) أكمل : ١- راوى الحديث الشريف هو
- *****

٣- النيل هو الكوثر النص :

- | | |
|--------------------------|----------------------------|
| ١- النيل العذب هو الكوثر | والجنة شاطئه الأخضر |
| ٢- ريان الصفحة والمنظر | ما أبهى الخلد ! وما أنضر ! |
| ٣- البحر الفيض القدس | الساقى الناس وما غرسوا |
| ٤- وهو المنوال لما لبسوا | والمنعم بالقطن الأتور |
| ٥- حبشى اللون كجبرته | من منبعه وبحيرته |
| ٦- صبغ الشطين بسمرته | لونا كالمسك وكالعنبر |

الشرح

- ١- بم شبه الشاعر نهر النيل ؟
 - بنهر الكوثر في الجنة والجنة شاطئه الأخضر .
- ٢- متى يبدو وجه نهر النيل بديعا ؟ * وهو ممتلئ بالماء .
- ٣- ما فوائد نهر النيل كما ذكرها الشاعر ؟
- *يسقى الناس ويروى زروعهم كذلك أنعم على مصر بزراعة القطن الأبيض الى صنع منه الملابس القطنية .
- ٤- ما الجمال في "حبشى اللون كجيرته" ؟
 - تعبير جميل شبه فيه الشاعر لون طمى النيل بلون بشرة أهل الحبشة السمراء .
- ٥- من قائل هذا النص ؟
 - أمير الشعراء : أحمد شوقى .
- ٦- بم صيغ نهر النيل شاطئيه "
 - صيغ الشطين بسمرته لونا كالمسك وكالعنبر

تدريبات متنوعة على نص النيل هو الكوثر

- ١- من نص (النيل هو الكوثر)
 - النيل العذب هو الكوثر
 - ريان الصفحة والمنظر
 - أ) معنى أبهى الكوثر ريان أنضر
* جمع الجنة شاطئ الصفحة المنظر
* مضاد العذب الجنة ريان أبهى
- ب) بم شبه الشاعر مهر النيل كما تفهم من الأبيات ؟
- ج) متى يبدو وجه النيل بديعا ؟
- د) ماذا على ضفاف نهر النيل ؟
- هـ) ماذا يحمل النيل وهو آت من منبعه ؟
- و) ما الجمال في : ١- النيل العذب هو الكوثر ٢- حبشى اللون كجيرته
- ز) اكتب البيت الذى يدل على أن نهر النيل أنعم على أهل مصر بزراعة القطن ومنه صنع الملابس القطنية البيضاء .
- ص) أكمل : ١- مؤلف النشيد الشاعر

تدريبات متنوعة على القرائية

- ١- هات كلمات على نفس الوزن :
 - * النيل / / / / / / / / /
- ٢- حلل الى مقاطع صوتية : المُنوأل (.....) * الخُلد (.....)
- ٣- أكمل عائلة الكلمة : (صيغ / / / /)
- ٤- اقرأ ثم أجب : (النيل شريان الحياة في مصر ، وهو سر الحياة . منذ فترة وجمهورية أثيوبيا التى يأتى منها ماء النيل وينبع من بحيرة تانا الأثيوبية تعلن هذه الدولة عن بناء سد النهضة على نهر النيل وبدأت بالفعل في تنفيذ المشروع الأمر الذى أثار غضب المصريين جميعا بسبب التخوفات من تقليل حصة مصر من ماء النيل (.....))
- ١- ضع عنوانا للفقرة السابقة
- ٢- هل توافق على بناء السد ؟ ولماذا ؟

- ٣- ما الأضرار التي يسببها بناء السد لمصر ؟
٤- ما مقترحاتك التي يجب أن تقوم بتا الحكومة لضمان نصيب مصر من المياه ؟

الاختبار الأول على الوحدة الثانية

أولا التعبير : السياحة مصدر مهم من مصادر الدخل القومي ، فما أهم المعالم السياحية في مصر ؟ وما واجبك في الحفاظ عليها . اكتب في هذا الموضوع فيما لا يقل عن خمسة أسطر .

ثانيا القراءة : من موضوع (كاد العطش يقتله) اقرأ ثم أجب "

أخذ الرجل يبحث بلهفة عن الماء هنا وهناك فلما هذه التعب وقف تحت شجرة يحتمى بظلها ، ويلتقط أنفاسه ، قبل أن يعاود البحث عن الماء مرة أخرى

١- اختر الصواب مما بين القوسين فيما يلي :

- ١- معنى " يعاود " (يواصل - يتابع - يحاول)
٢- مفرد " أنفاس " (نفيس - نَفَس - نفس)
(ب) لماذا وقف الرجل تحت الشجرة ؟ (ج) ما الذي دفع الرجل لسقى الكلب ؟

٢- **سؤال القراءة المتحررة :** اقرأ ثم أجب : وجد رامي ببرتقالة في منزله، فلعب بها كأنها كرة.

فقالت أمه: البرتقالة تتألم. ظهرت علامات التعجب على وجهه، فواصلت أمه كلامها: البرتقالة مخلوق مثلك. هل تحب أن يلعب بك أحد ويقذفك هكذا؟ فآله خلقها؛ لنأكلها، ونصنع منها العصير، والمربي. والقشر يعطى رائحة جميلة للطعام، وتعطينا الفيتامينات والزيوت، وتمنع نزلات البرد، فاعتذر لأمه، وقال لن أفعل ذلك مرة أخرى.

أجب عن الأسئلة الآتية:- أ - أكمل الجمل الآتية:

١- كان رامي يلعب بالبرتقالة كأنها.....

٢- قشر البرتقال يعطى رائحة..... للطعام.

ب - اختر الصواب مما بين القوسين:- ١- معنى كلمة (جميلة): (قبيحة - صغيرة - قصيرة)

١- معنى كلمة (يقذفك): (يبعذك - يرميك - يهلك)

ج- أجب عن ضع عنوانا مناسباً للفقرة السابقة.....



عزازی عبده محمود العوضی م ٠١١٤٦٩٥١٤١ م ٠١٣٣٩٥٨١٠٩١ / معلم ابتدائی - مذكرة آية عربی

رابع / -٢٠١٨م <https://www.facebook.com/ezazi.school> ** - فاقوس - شرقية

ثالثا: المحفوظات: روى عن أبى هريرة (أن رسول الله ص) قال : " بينما رجل يمشى ، فاشتد عليه العطش ، فنزل

بنرا فشرب منها ، ثم خرج فإذا هو بكلب يلهث يأكل الثرى من العطش ، فقال : لقد بلغ هذا مثل الذى بلغ بى فملأ خفه ثم أمسكه بفيه ثم رقى ، فسقى الكلب ، فشكر الله له ، فغفر له "

(أ) هات جمع بئر مضادا لعطش مرادف الثرى.....

(ب) ماذا رأى الرجل ؟ وماذا فعل مع ما رآه ؟

(ج) ماذا كان جزاء الرجل عند الله ؟

٢- من نص (النيل هو الكوثر)

* البحر الفياض القدس الساقى الناس وما غرسوا

وهو المنوال لما لبسوا والمنعم بالقطن الأنور

(أ) معنى الفياض جمع القطن مضاد لبسوا

(ب) بماذا أنعم النيل على مصر ؟

(ج) ما الجمال فى (النيل هو الكوثر) ؟

(د) اكتب البيت الذى يعبر عن أن نهر النيل ماؤه مبارك

رابعا : النحو:

يتطلع المصريون الى تحقيق الأمن والاستقرار في وطنهم الغالى مصر ، شعب مصر العظيم قادر على مواجهة كل الصعوبات والحفاظ على وحدة وسلامة بلده .

(ب) - استخراج من القطعة :-

١- اسماً جمعا ٢ - فعلا ٣- حرفا ٤- جملة فعلية

٥- جملة اسمية .

(ب) أكمل كل جملة بما هو مطلوب

١- أشجار مثمرة

٢- معلمات مثاليات .

٣- فلاحان نشيطان

٤- جنود شجعان

٥- يسير القائد الجنود

(ج) أنت تلميذ نشيطة (حول الجملة الى المثنى مرة والجمع مرة أخرى وغير ما يلزم)

خامسا : الخط : اكتب بخط النسخ مرة وبخط الرقعة مرة أخرى

مصر أجمل بلاد العالم

سادسا : الإملاء : اكتب ما يملى عليك

الوحدة الثالثة (زيارة الى قرية ونيس)

١- القرية ملك للجميع

۲- القرية المنتجة

۱- القرية ملك للجميع

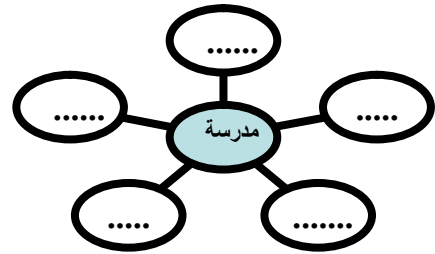
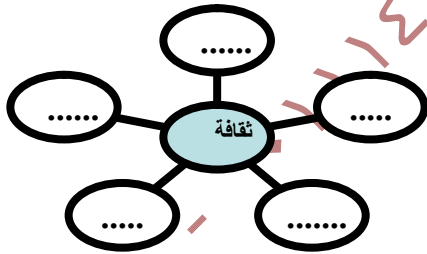
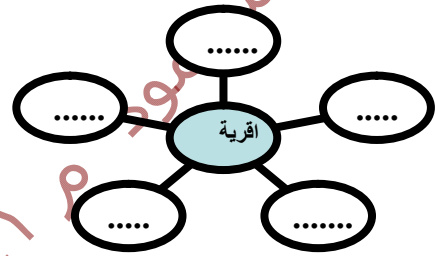
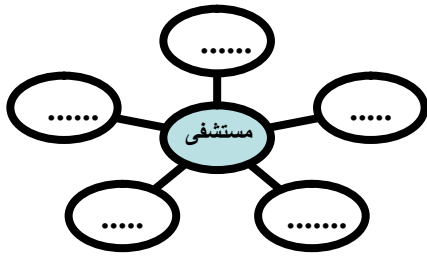
- ۱- ما أهم صفات ونيس ؟ وماذا يعمل ؟
 - ونيس شاب نشيط وذكي يعمل مدرسا في إحدى القرى التي نشأ بها .
- ۲- ماذا يحب ونيس ؟
 - يحب قريته وأهلها .
- ۳- من الذي يتباهى أمامهم ونيس بقريته ؟
 - أمام أصحابه زاهر وبهاء وشاكر وأمام أخته هدى وصديقتها مريم .
- ۴- بم يتصف أهل قرية ونيس كما تفهم من الدرس ؟
 - أهل قرية ونيس طيبون ومتعاونون يشاركون بعضهم بعضا في الأفراح والأحزان ويسأل كل منهم عن الآخر ويقدم له المساعدة إذا احتاج إليها
- ۵- متى جلس ونيس مع أصحابه ؟ وأين ؟
 - * في المساء في قصر ثقافة القرية .
- ۵- فيم يتحدث ونيس مع أصحابه من شباب القرية ؟
 - يتحدثون عن مستقبل القرية وما يمكن تقديمه من خدمات .
- ۶- ما أهم مشكلات القرية كما قال زاهر ؟
 - أهم مشكلات القرية كما قال زاهر قصر نظافة الشوارع وسوء استخدام المياه
- ۷- من الذي سيطلب منه الشباب حل المشكلات ؟
 - العمدة
- ۸- ماذا اقترح ونيس لحل هذه المشكلات ؟
 - * اقترح ونيس أن يبدأ أهل القرية بأنفسهم ثم بعد ذلك يطلبون مد يد العون من الدولة والمساعدة لأهل القرية لتكمل الدولة تنفيذ ما بدأوه من مشروعات
- ۹- ماذا قالت الدكتورة هدى في الوحدة الطبية بالقرية كما سمع شاكر ؟
 - قالت الدكتورة هدى : اننا جميعا أهل والقرية ملك لنا فهي بيتنا الكبير الذي يجمعنا ويجب أن نتعاون جميعا كي تكون قريتنا نموذجية .
- ۱۰- ما أهم صفات ومقومات القرية النموذجية كما فهمت من الدرس ؟
 - * أن يكون بها الماء النقي والكهرباء وتكون بيوتها وشوارعها نظيفة .
- ۱۰- ما أهم المنشآت في القرية ؟
 - القرية بها ثلاث مدارس والوحدة الطبية وقصر الثقافة .

۱- تدريبات متنوعة على القرية ملك للجميع

- ۱- من موضوع (القرية ملك للجميع)
 - ونيس شاب نشيط وذكي ، يعمل مدرسا في إحدى القرى التي نشأ بها ، ونيس يحب قريته وأهلها "
 - (۱) مضاد شاب نشيط يحب المساء ذكي ذكي
 - * جمع شاب نشيط ذكي مدرس أهل

- * معنى نشأ نكى مفرد القرى
- (ب) ما صفات ونيس كما فهمت من الفقرة ؟
- (ج) بم وصف ونيس أهل قريته ؟
- (د) متى جلس ونيس مع أصحابه ؟ وأين ؟
- (هـ) عن أى شئ يتحدث ونيس مع أصحابه؟
- (و) أكمل : ١- من المشكلات التي تواجه قرية ونيس ١- ٢-
٢- المسنول الذي حدده زاهر لحل مشكلات القرية هو
- (ز) ماذا يجب على أهل القرية كي يجعلوا القرية نموذجية ؟
- (ح) ماذا يحدث لو اهتم كل منا بالبيئة التي يعيش فيها ؟
- (ض) اختر مشكلة في الشارع الذي تعيش فيه واقترح حلا لها ؟
- (ط) استخرج من الفقرة : ١- اسما * فعلا * حرفا
- * جملة اسمية * جملة فعلية

١- أكمل شبكة المفردات :



- (ت) حلل الى مقاطع صوتية : ونيس * الثقافة
- * العدة * نشيط
- (ج) هات كلمات على نفس الوزن : المساء / / قصر / /
- (د) أكمل عائلة الكلمة : (اجتمع / / /)
- نبث / / /
- (هـ) ادمج الاصوات لتكون كلمات : ز ا / ه / ر * الد / و / ل / ة
- * ب / ها / ء * الد / و / ل / ة

٢- القرية المنتجة

- ١- فیم انشغلت القرية طوال الأسابيع الثلاثة الماضية ؟
- * انشغلت القرية طوال الأسابيع الثلاثة الماضية منشغلة في تنفيذ حملة نظافة الشوارع .
- ٢- كيف أصبحت شوارع القرية بعد تنفيذ حملة النظافة ؟
- أصبحت جميلة .
- ٣- متى ذهب ونيس برفقة أصدقائه الى قصر الثقافة بالقرية ؟
- * في مساء أمس .
- ٤- من الذي وجده ونيس في قصر الثقافة بالقرية ؟ وماذا كان يفعل ؟
- * وجد الجد جالساً يقرأ في صحيفة .
- ٤- ما الذي نجح فيه الشباب كما قال ونيس للجد سالم ؟ وكيف ؟
- الذي نجح فيه الشباب تنشيط حركة البيع في سوق القرية الأسبوعي وذلك عندما عرضوا ما تنتجه الأسر المنتجة في السوق .
- ٥- ما أساس النجاح في الحياة كما ذكر الجد سالم ؟
- العمل القائم على التخطيط الجيد .
- ٦- ماذا يجب على كل شاب كما فهمت من الدرس ؟
- * يجب على كل شاب منكم أن يسعى في طلب العلم وأن يشتغل بالمشروعات الصغيرة التي تصبغ بفضل الله يوماً كبيراً يوماً ما
- ٧- ماذا يباع في سوق القرية كما قال شاكر ؟ ومن شارك في صناعتها ؟
- * المنتجات المحلية التي شارك في صناعتها الشباب والأسر المنتجة .
- ٨- ما اقتراح شاكر بالنسبة لبيع المنتجات ؟
- * اقترح شاكر أن يمتد بيع هذه المنتجات الى المعارض التي تقام في المحافظة أو في القرى المجاورة .
- ١- ما الذي رأى زاهر عرضه يوم السوق ؟
- * قال زاهر : ما رأيكم لو أننا عرضنا أنشطة ترويجية وتثقيفية في يوم السوق .
- ٢- ما أنسب الأوقات لإقامة الأسواق والمعارض كما ذكر ونيس ؟
- * أنسب الأوقات التي يمكن الاستفادة منها في إقامة الأسواق والمعارض الأعياد وأوقات جني المحاصيل الزراعية وشهور الاجازات.
- ٣- كيف سيتم الاعلان عن هذه الأنشطة كما قال الجد سالم ؟
- * سيتم الاعلان عن هذه الأنشطة بتوزيع مطبوعات ونشرات
- ١١- من سيشترك في كتابة المطبوعات والاعلان عن أنشطة السوق ؟
- * مريم وهدي .

تدريبات متنوعة على القرية المنتجة ١- من موضوع (القرية المنتجة)

- (ظلت القرية طوال الأسابيع الثلاثة الماضية منشغلة في تنفيذ حملة نظافة الشوارع ... ولا أستطيع أن أصف لكم جمال شوارع قرينتنا الآن في مساء أمس) (.....)
- (أ) معنى ظلت مفرد الأسابيع مضاد نظافة جمع حملة
 - (ب) فیم انشغلت القرية طوال الأسابيع الماضية ؟
 - (ت) كيف أصبحت شوارع القرية الآن ؟
 - (ث) من الذين ذهبوا مع (ونيس) الى قصر ثقافة القرية ؟
 - (ج) الى أين ذهب ونيس وأصداؤه مساء ؟
 - (ح) ماذا نستفيد من الأعياد وأوقات جمع المحاصيل وشهور الاجازات ؟
 - (خ) أكمل : ١- المدة التي قضتها القرية في تنفيذ حملة النظافة

- (أ) هات كلمات على نفس الوزن : بناء / /
- (ب) ماذا أعجبك في هذا الدرس ؟ ولماذا ؟
- (و) ادمج الأصوات لتكون كلمات : و / ني / س * ال / إن / تر / ان / ت



الوحدة الثالثة

١- قرآن كريم :

قال الله تعالى " وقل اعملوا فسيرى الله عملكم ورسوله والمؤمنون وستردون الى عالم الغيب والشهادة فينبئكم بما كنتم تعملون "

الشرح :

- ١- ما اسم السورة الكريمة التي وردت بها الآية السابقة ؟
- *سورة التوبة الآية ١٠٥
- ٢- متى سيحاسبنا الله تعالى على أعمالنا ؟
- يوم القيامة عندما يرد الناس الى عالم الغيب والشهادة الله سبحانه وتعالى
- ٣- بم أمرنا الله - سبحانه وتعالى في الآية الكريمة ؟
- بالعمل الجاد والسعي في الخير .

تدريبات متنوعة على الآية الكريمة

- قال الله تعالى " وقل اعملوا فسيرى الله عملكم ورسوله والمؤمنون وستردون الى....."
- (أ) ما معنى ستردون مفرد المؤمنون جمع رسول
 - (ب) بم أمرنا الله - تعالى - في هذه الآية الكريمة ؟
 - (ج) من عالم الغيب والشهادة ؟
 - (د) أكمل : ١- الآية الكريمة من سورة
- *****

٢- حديث شريف

قال رسول الله (صلى الله عليه وسلم)

" والله في عون العبد مادام العبد في عون أخيه) (رواه مسلم)

صدق رسول الله (صلى الله عليه وسلم)

تدريبات متنوعة على الحديث الشريف

- قال رسول الله (صلى الله عليه وسلم) (ولله في عون العبد مادام العبد في عون أخيه) (رواه مسلم)
- صدق رسول الله (صلى الله عليه وسلم)
- (أ) معنى عون مادام جمع العبد أخيه
 - (ب) ما الذي يرشدنا اليه الحديث الشريف ؟
 - (ج) متى يكون الله سبحانه وتعالى في عون العبد ؟
 - (د) أكمل : راوى هذا الحديث

نشيد : ما أحلى أجواء القرية

للشاعر السوري (بيان الصفدى)

النص : رسمت نور

شمسا تضحك فوق الدور .

طفلا يهدى طفلا وردة .

رسمت نور

ديكا يركض فوق السور

وعلى أنية عصفور

رسمت نور

فلاحا يمشى فى الساحة

عززا تتبع فلاحا

ما أحلى أجواء القرية فى أعماقي تبقى حية

الشرم

- ١- ماذا رسمت نور كما تفهم من النشيد ؟
- * شمسا تضحك فوق الدور طفلا يهدى طفلا وردة ديكا فوق السور فلاحا يمشى فى الساحة .
- ٢- كيف رسمت نور الشمس ؟
- شمسا تضحك فوق الدور .
- ٣- ماذا أهدى الطفل لصديقه ؟
- طفلا يهدى طفلا وردة .
- ٥- كيف رسمت نور الديك ؟
- ديكا يركض فوق السور .
- ٦- ماذا كان يتبع الفلاحا ؟
- * عززا تتبع فلاحا .
- ٧- من قائل هذا النص ؟ وما بلده ؟
- * الشاعر بيان الصفدى من سوريا .
- ٨- ما الجمال فى " فى أعماقي تبقى حية " ؟
- * تعبير جميل يصور القرية كأننا نعيش دائما فى قلبه وفى فكره .

تدريبات متنوعة على نشيد : ما أحلى أجواء القرية من نص (ما أحلى أجواء القرية)

- رسمت نور ***** شمسا تضحك فوق الدور .
- طفلا يهدى طفلا وردة ***** رسمت نور *** ديكا يركض فوق السور
- وعلى أنية عصفور
- (١) هات جمع شمس طفل وردة ديك السور أنية عصفور
- * مفرد الدور / * معنى الدور يهدى يركض أنية
- * مضاد فوق تضحك يركض



عزازی عبده محمود العوضی م ٠١١٤٦٩٥١٤١ م ٠١٣٣٩٥٨١٠٩١ / معلم ابتدائی - مذكرة آية عربی

رابع / ٢٠١٨م <https://www.facebook.com/ezazi.school> ** - فاقوس - شرقية

- (ب) ماذا رسمت نور ؟
- (ج) ماذا أهدي الطفل صديقه ؟
- (د) كيف رسمت نور الشمس ؟
- (و) ما الجمال في : ١- شمساً تضحك فوق الدور ٢- ما أحلى أجواء القرية .
- (هـ) اكتب البيت الذي يعبر عن المعنى (العنزة تتبع صاحبها في حب ودفء)
- (ز) اكتب الى آخر الأبيات .
- (ص) أكمل : ١- قائل النشيد الشاعر وبلده
- (ض) يتم بمساعدة الأم أو المدرس (الطلاقة)
- تحديد سطرين أو ثلاثة في حدود ٤٠ الى ٦٠ كلمة ويقوم التلميذ بالقراءة الجهرية بوضوح مع الضبط وذلك في زمن محدد وليكن دقيقة (٦٠ ثانية) والهدف قياس مهارة القراءة لدى التلميذ

الاختبار الأول على الوحدة الثالثة

أولا التعبير : " نهر النيل من أعظم أنهار الدنيا وأكثرها طولاً وأعذبها ماء ، له فضل عظيم على كل المصريين " اكتب في هذا الموضوع ، موضحاً فضل النيل على المصريين ، وواجبنا نحوه .

ثانياً القراءة : ١ - من موضوع " القرية ملك للجميع " :-

وفي المساء اجلس مع أصحابي من شباب القرية في قصر الثقافة نتحدث عن مستقبل قرينتنا ، وما يمكن أن نقدمه من خدمات "

(أ) هات جمع قصر ٢- مفرد خدمات ٣- مضاد مستقبل

(ب) عن أي شئ يتحدث ونيس مع أصحابه ؟

(ج) ما الخدمات التي يقدمها قصر الثقافة لأبناء القرية؟

٢- سؤال القراءة المتحررة : ٥- اقرأ ثم أجب :- تحب سارة اللبن كثيراً ، أخذت كوب اللبن ، لتشربه ، فوجدته

قد فسد ، لأن الكهرباء تعطلت فسألت معلمتها عن ذلك ، فقالت المعلمة : بعض السوائل مثل اللبن تحتوي على كائنات دقيقة جداً وهي التي تفسدها ، وبإمكاننا قتل هذه الجراثيم بتسخين السوائل عند درجة حرارة معينة ، وهذا ما يعرف بعملية البسترة ، وهذه العملية تجعل الطعام آمناً ، واللبن المبستر يستمر سلباً لفترة أطول ، فالبسترة تقتل الجراثيم الضارة المسببة لبعض الأمراض .

أجب عن الأسئلة الآتية :- أ- أكمل الجمل الآتية :

١- تحب سارة كثيراً . ٢- يمكن قتل الجراثيم ب..... السوائل .

ب- اختر الصواب مما بين القوسين لما يلي :-

١- مفرد كلمة (السوائل) : (السائل - السائل - السؤال)

٢- مضاد كلمة (تفسدها) : (تصلحها - تضيعها - تمهلها)

ج- أجب عن السؤال التالي :- كيف نجحت عملية البسترة في الحفاظ على الطعام؟



ثالثا المحفوظات : من نص " ما ألقى أجواء القرية "

- رسمت نور شمسا تضحك فوق الدور طفلا يهدى طفلا وردة
 (أ) تخير الاجابة الصحيحة مما بين القوسين فيما يأتي :
 ١- مضاد " تضحك " (تبكى - تلعب - تبتسم)
 ٢- مفرد " دور " (درة - دير - دار)
 (ب) ماذا رسمت نور ؟
 (ج) ما الجمال في " شمسا تضحك فوق الدور " ؟
 (د) اكمل : ١- قائل النص الشاعر وبلده

رابعا : النحو :

رسمت نور الشمس المشرقة والأطفال يلعبون ، والديك يجرى فوق السور ، والعصفور على غصن الشجرة ، والغنزة تجرى خلف صاحبها

- (ب) استخراج من القطعة :-
 ١- اسما. ٢ - فعلا
 ٣- حرفا ٤- جملة فعلية
 ٥- جملة اسمية . ٦- ظرف وبين نوعه
 (ج) حول الجملة الفعلية التالية الى جملة اسمية
 - تغرد العصافير بين الأشجار
 (د) أكمل كل جملة بما هو مطلوب
 ١- ضع اسم اشارة مناسبة مكان النقط
 - سائحة تحب مصر .
 - سائحون قادمون من أوروبا
 ٢- حول الضمير في الجملة الى جمع : أنا عربى . - عرب .
 ٣- حول ضمير المخاطب من الجمع الى المفرد :
 - أنتم مصريون مخلصون . *
 (ه) أكمل بظرف مناسب : أذهب الى المدرسة

خامسا : الخط : اكتب بخط النسخ مرة وبخط الرقعة مرة أخرى

اللهم احفظ مصر من كيد الكائدين

سادسا : الإملاء : اكتب ما يملى عليك

الاجابات النموذجية لأسئلة دروس النحو الترم الأول للصف الرابع

- ٢ ١-اجابة تدريبات متنوعة على أسماء الاشارة والضمائر
 ١- ضع اسم اشارة مناسب
 * هؤلاء بنات * هذان قلمان
 * هذا عامل * هاتان صورتان
 * هذه كتب نظيفة * هؤلاء جنود شجعان

- ٢ - ضع مكان النقط مشارا اليه مناسباً
 * هاتان (بنتان) جميلتان * هؤلاء معلمون أو فلاحون
 * هذه معلمة - طبيعية * هذان طفلان أو ولدان مهربان

* هذا أسد قوى

- ٣- هذا مهندس مخلص (حول اسم الاشارة الى المثنى المذكور وجمع المذكور وغير ما يلزم)
الجملة للمثنى : هذان مهندسان مخلصان
الجملة للجمع : هؤلاء مهندسون مخلصون

٧- ضع ضمير المتكلم بدلا من ضمير المخاطب

- أنت رجل محترم ----- أنا
- أنتما بنتان جميلتان ----- نحن
- أنتم شباب المستقبل ----- نحن
- أنت أم مثالية ----- أنا

٨- اكمل بضمير مخاطب مناسب :

- * أنتما مهندسان
- * أنتم رجال الأمة
- * أنت فلاح
- * أنتما ولدان
- * أنتم تلميذات

٩- ضع ضمير الغائب بدلا من اسم الاشارة :

- * هو صانع ماهر
- * هي معلمتان
- * هي طبيبات مجدات
- * هي بنت رقيقة الم

٢- إجابة تدريبات عامة على أقسام الكلام

- ١- اكتب نوع كل كلمة
* (اسم) مكتبة - نجمة - ايمان - بحر
* (فعل) يلعب - نشكر - ادخل
* (حرف) فى -- على
- ٢- أكمل كل جملة بما هو مطلوب : (اجابات اسيترشادية أو اى إجابة مناسبة)
١- البشرة من الحيوانات النافعة (أكمل باسم مناسب)
٢- السمك تسبح في البحيرة (أكمل بفعل مناسب)
٣- يذهب التلميذ الى المدرسة في الصباح (أكمل بحرف مناسب)
٤- عطوفة على اولادها (أكمل باسم)
٥- فاز الفريق بكأس البطولة (أكمل بفعل)
٦- ابتعد عن الأشرار (أكمل بحرف مناسب)

٣- إجابة تدريبات متنوعة على الجملة الاسمية والفعلية

- ٥- حدد نوع كل جملة (اسمية - فعلية)
- الجو معتدل في الربيع . (اسمية)
- يجرى اللاعبون في الملعب (فعلية)
- تنظف الأم البيت (فعلية)
- الصوم مفيد . (اسمية)
- العمل عبادة . (اسمية)

٦- أكمل كل جملة بمتدا مناسب : (اجابات اسيترشادية أو اى إجابة صحيحة)

- ١- الشجرة عالية
- ٢- أكمل كل جملة بخبر مناسب :
- ٣- الصورة جميلة
- ٤- الطبيب ماهر
- ١- التلميذة نشيطة
- ٢- الشمس مشرقة
- ٤- الطريق واسع
- ٣- الحديقة مثمرة

- ٧- أكمل بفاعل مناسب : ١- كتب التلميذ الدرس على السبورة
- ٢- دخل الطفل المنزل
- ٣- تغسل الأم الملابس

رتب كلمات كل سطر لتكون جملة فعلية مرة وجملة اسمية مرة أخرى .

- ٢- ربه - على - المؤمن - الكثيرة - نعمه - يشكر .
 * الجملة الفعلية : يشكر المؤمن ربه على نعمه الكثيرة . الجملة الاسمية المؤمن يشكر ربه على نعمه الكثيرة
 ٢- تحقيق - شعب - الى - الأمن - مصر - يسعى .
 * الجملة الفعلية : يسعى شعب مصر الى تحقيق الأمن الجملة الاسمية : شعب مصر يسعى الى تحقيق الأمن
 ٣- رغبة - التفوق - يجتهد - في - التلميذ .
 * الجملة الفعلية : يجتهد التلميذ رغبة في التفوق الجملة الاسمية : التلميذ يجتهد رغبة في التفوق
 ٤- تعمير - على - الدولة - الصحراء - تعمل .
 الجملة الفعلية : تعمل الدولة على تعمير الصحراء الجملة الاسمية : الدولة تعمل على تعمير الصحراء

٥- اجابة تدريبات عامة على ظرف الزمان والمكان

- حدد الظرف في كل جملة موضعا نوعه .
 - تقع أسوان جنوب مصر . (الظرف : جنوب / نوعه مكان ..)
 - يذهب الطفل الى النادي عصرا (الظرف : عصرا / نوعه زمان)
 - يسقط المطر شتاء (الظرف : شتاء / نوعه زمان)
 - تقف البنيت تحت الشجرة (الظرف : تحت / نوعه مكان)
 - شاهدت العصفور فوق الشجرة (الظرف : فوق / نوعه مكان)

- ٣- أكمل كل جملة بظرف مناسب ثم بين نوعه
 ٦- يضع التلميذ الكتب فوق المكتب . (نوع الظرف : مكان)
 ٧- يصل القطار الى القاهرة مساء / عصرا (نوع الظرف : زمان)
 ٨- يظهر البرتقال شتاء (نوع الظرف : زمان)
 ٩- يعيش السمك تحت الماء (نوع الظرف : مكان)
 ١٠- توجد المدرسة أمام / خلف المسجد (نوع الظرف : مكان)

أسئلة نحو وردت في امتحانات سابقة على مستوى الادارات التعليمية الترم الأول

- ٤- اجابة ادارة أسوان : اقرأ ثم أجب:
 (أسوان مدينة جميلة ، يأتي اليها السياح شتاء للتمتع بجوها الدافئ ، وآثارها العظيمة ، ويقضون بين أهلها أوقاتا ممتعة .)

(ب) استخرج من الفقرة السابقة : (اجابات استرشادية)

*اسما (أسوان / مدينة / جميلة) فعلا. (يأتي / يقضون) ظرف للزمان (شتاء) . ظرف مكان (بين)
 جملة فعلية يأتي اليها السياح * خبرا مدينة . فعلا . السياح . جملة اسمية أسوان مدينة جميلة

(ب) أجب بما هو مطلوب بين القوسين :

- ١- هن تلميذات مجدات (ضمير غائب)
 ٢- هذه أشجار مورقة (اسم اشارة)
 ٣- أنتما تلميذان مجدان (ضمير مخاطب)
 ٤- أنا تلميذ مجد (ضمير متكلم)

(ج) الحضارات نشأت على ضفاف النيل " حول الجملة الاسمية الى جملة فعلية ، الاجابة (نشأت الحضارات على ضفاف النيل

(د) هذا تلميذ موهوب " اجعل الجملة السابقة للمثنى المذكر ولجمعه وغير ما يلزم "

* المثنى : هذان تلميذان موهوبان * الجمع : هؤلاء تلاميذ موهوبون

٥- اجابة ادارة الأسس : اقرأ ثم أجب

(أنا أعمل ، وأنت تعمل ، وهو يعمل ، وكلنا نخدم الوطن بعملا ، وعندما يخلص المواطنون يرقى الوطن . مصر أمانا تحتاج الى جهد أبنائها)

(ت) أعرب ما تحته خط ١- الوطن : فاعل مرفوع وعلامة رفعه الضمة

٢- مصر : مبتدأ مرفوع وعلامة رفعه الضمة / ٣- جهد : اسم مجرور بالياء وعلامة جره الكسرة

(ث) استخرج من العبارة السابقة * اسما (الوطن / المواطنون - مصر) * فعلا (أعمل - يعمل - يرقى)

(ج) * حرفا (و-الى) * ضميرا للغائب (هو) * ضميرا للمخاطب (أنت)

(ج) ضع اسم اشارة مناسبة مكان النقط :

- ١- ..هذان .. معلمان مخلصان .
٢- هولاة . فلاحون نشيطون
٣- هذه . آثار عظيمة .
(د) حول الجملة الفعلية الى جملة اسمية :
تغرد العصافير بين الأغصان

الجملة الاسمية : العصافير تغرد بين الاغصان

٦- اجابة ادارة الاسما الفعلية : اقرأ ثم اجب

(القمر كوكب منير ، استطاع الانسان الصعود اليه والهبوط على سطحه ، ثم عاد الى الأرض وهو يحمل صخوره وترابه "

(ت) استخراج من العبارة السابقة : (اجابات استرشادية) *اسما (القمر / كوكب / الأرض)

فعل (استطاع / عاد / يحمل) حرفا (الى / او) جملة اسمية (القمر كوكب منير ضميرا للغائب (هو)

(ث) رتب الكلمات التالية لتكون جملة اسمية مرة وجملة فعلية مرة أخرى -رحلة - المدرسة - عن - أعلنت الجملة

* الجملة الاسمية : المدرسة أعلنت عن رحلة .
* الجملة الفعلية : أعلنت المدرسة عن رحلة

(ج) أكمل بما هو مطلوب بين القوسين :

- ١- هاتان ..وردتان جميلتان (اسم اشارة)
٢- نحن طالبان ناجحان (ضمير للمتكلم)
٣- القمر يضي السماء ليلا (ظرف زمان)
٤- يشم / يقطف الطفل وردة (فعل مضارع)

٥- اجابة ادارة السبلاوين : اقرأ ثم اجب

(العامل نشيط ، يسابق النحل في البكور ، يسرع الى مصنعه قبل شروق الشمس ، ويقضى العامل يومه وهو سعيد بين الالات

(ب) اختر الاجابة الصحيحة مما بين القوسين :

- ١- كلمة (نشط) تعرب :
٢- كلمة (العامل) تعرب :
٣- كلمة (بين) تعرب :
(مبتدأ - فاعلا - خبرا)
(فاعلا - مبتدأ - خبرا)
(ظرف زمان - ظرف مكان - حرفا)

(ب) استخراج من الفقرة السابقة : (اجابات استرشادية)

١- اسما (العامل / نشيط / البكور) ٢- فعلا (يسابق / يقضى) ٣- حرفا (في / او / الى) ٤- جملة اسمية : العامل نشيط

(ج) أكمل مكان النقط بما هو مطلوب .

- ١- هولاة تلاميذ متفوقون (اسم اشارة)
٢- أنتما طبيبتان ماهرتان (ضمير مخاطب)
٣- تشتد البرودة شتاء / ليلا (ظرف زمان)

٦ اجابة ادارة شرقى (الاسكندرية) : اقرأ ثم اجب

(شرم الشيخ مدينة جميلة ، يذهب اليها السياح للتمتع بالرياضات المائية ، وهو مبهورون بجمالها الى جانب سياحة السفارى ، فما أجمل مدينة السلام !)

(اجابات استرشادية)

(ت) استخراج من الفقرة السابقة : (جملة اسمية : شرم الشيخ مدينة جميلة جملة فعلية) (يذهب اليها السياح)

* ..حرف جر الى اسما : الشيخ - السياح

(ث) أكمل بما هو مطلوب بين القوسين :

- ١- وقفت في حديقة الحيوان أمام بيت الفيل (ظرف مكان)
٢- يذهب أحمد الى المدرسة (حرف جر)
٣- هما صيادان ماهران (ضمير غائب)
٤- هذه النحلة تسعى في طلب رزقها (اسم اشارة)
٥- رجع أبى من ظهرا / عصرا / مساء (ظرف زمان)
(ج) حول الجملة الاسمية الى فعلية :



عزازی عبده محمود العوضی م ٠١١٤٦٩٥١٤١ م ٠١٣٣٩٥٨١٠٩١ / معلم ابتدائی - مذكرة آية عربی

رابع / ٢٠١٨م <https://www.facebook.com/ezazi.school> ** - فاقوس - شرقية

نهر النيل يجرى في مصر الجملة الفعلية : يجرى نهر النيل في مصر .

٢- اجابة ادارة العجوزة (الجيرة) : **القرأ ثم أجب**

(الماء أساس الحياة ، تعيش الكائنات الحية تحت الماء ، ومن الماء نصطاد السمك)

أ) أعرب ما تحته خط في الفقرة : ١- الماء : مبتدأ مرفوع وعلامة رفعه الضمة

٢- الكائنات : فاعل مرفوع وعلامة رفعه الضمة

ب) استخراج من القطعة السابقة : **اجابات استرشادية** (

اسما(الماء / الحياة / السمك) فعلا (تعيش / نصطاد). حرفا (من) ظرفا وبين نوعه (تحت / مكان)

جملة اسمية الماء أساس الحياة

ج) المعلم مخلص " ثن العبارة وغير ما يلزم . / المثني : المعلمان مخلصان

٤- اجابة ادارة البنائين ودار السلام (البنائرية) : **القرأ ثم أجب**

(التعليم مفيد ، فهو يرفع شأن الأمم ، ولذلك تهتم بت البلاد ، وتعمل على نشره بين أبنائها "

٣- اختر الاجابة الصحيحة مما بين القوسين :

(خبر - مبتدأ - فاعل)

١- كلمة (التعليم) مرفوعة لأنها

(اسم - فعل - حرف)

٢- كلمة (يرفع) نوع الكلمة

(أمر - ماض - مضارع)

٣- كلمة (تهتم) فعل

(ظرف زمان - ظرف مكان - اسم مجرور)

٤- كلمة (بين) اعرابها

ث) أكمل كل جملة بما هو مطلوب أمامها

(اسم اشارة)

١- هذان تلميذان مجتهدان

(ضمير غائب)

٢- هن أمهات مثاليات

(خبر)

٣- الأشجار (جميلة / عالية)

(فاعل)

٤- يتوكل (المسلم / الفلاح / الولد) على الله

ج) ضع ضمير المخاطب بدلا من ضمير المتكلم

٢- نحن تلاميذ مجتهدون (أنتم تلاميذ

١- نحن مهندسان بارعان (انتما مهندسان بارعان)

٣- التدريب على كتابة موضوع التعبير لتلميذ المرحلة الابتدائية

* / عزازی عبده محمود العوضی

* صفحتي على الفيس <https://www.facebook.com/ezazi.school>

• العنوان / كفرکشك- فاقوس - شرقية م ٠١١٤٦٩٥١٤١

لمزيد من المذكرات وملازم الشرح للمرحلة الابتدائية الرجاء متابعة رابط المجموعة التعليمية على

الفيس (مذكرات وملازم الشرح للمرحلة الابتدائية - عزازی عبده

<https://www.facebook.com/groups/392968230892271>

ملحوظة

أنا في خدمة الجميع للرد على أي سؤال أو توضيح أي جزئية غامضة ويمكنم الاتصال عبر رابط الفيس

أو الموبايل تحت أمركم جميعا في اطار من المحبة والاخوة الصادقة للجميع

لا تنسوا الدعاء لنا ولصننا الحبيبة



نصائح يجب اتباعها عند كتابة موضوع التعبير

- إقراءة الموضوع المطلوب الكتابة فيه قراءة جيدة متأنية .

- نقل رأس الموضوع كاملا من ورقة الأسئلة إلى كراسة الإجابة .

*الكتابة على سطر وترك السطر الآخر

*مراعاة قواعد الإملاء قدر المستطاع

*مراعاة قواعد النحو قدر المستطاع

*ترتيب الأفكار وتسلسلها

*الاستشهاد بآيات قرآنية صحيحة ومضبوطة

*الاستشهاد بأحاديث نبوية شريفة ملائمة للموضوع

*الاستشهاد بأقوال الشعراء والحكماء

*إبداء رأيك في حدود المقبول إن طلب منك ذلك

*اختيار اللفظ الجيد

*التنوع بين الأسلوب الخبري والإنشائي

* -استخراج العناصر الأساسية التي يحتويها رأس الموضوع.

* كتابة العناصر في كراسة الإجابة بطريقة واضحة ومنظمة.

كيف تكتب موضوع تعبير

الأسلوب وجمال خلو الموضوع من الخطأ الإملائي - أفكار الموضوع - دقة

الخط ووضوحه -

ترك مسافات صغيرة بين كل كلمة وأيضا ترك سطر

:هناك بعض الأفكار العامة التي يمكن إضافتها إلى أي موضوع مثل

أ) رأي الدين في الموضوع مع الاستشهاد بآية من القرآن أو حديث

شريف أو بيت شعر يخدم الموضوع

ب) دور الأسرة والمدرسة ووسائل الإعلام في هذا الموضوع

ج) إن كان الموضوع يدور حول ظاهرة اجتماعية أو عالمية فيجب إن تحدثت عن أسباب الظاهرة ومظاهرها ومشكلاتها وطرق علاجها

و دور الفرد والمجتمع فيها

د) لا تنس الفكر العامة للموضوع ثم المقدمة ثم الموضوع ثم الخاتمة

هـ) بعد كتابة كل فقرة بالموضوع قم بقراءتها مرة ثانية حتى تربط بينها وبين الفقرة التي تليها ثم قم بتصويب أخطائك الإملائية التي

ستحسب عليها درجة الإملاء

الموضوع

قبل البدء في كتابة موضوع يجب عليك إن تقرأ رأس الموضوع قراءة متأنية أكثر من مرة حتى يتم فهمه تماما لتستطيع إن تستخرج

أفكاره والتي لا بد إن تكون شاملة لكل جوانب الموضوع

ثم يتم تقسيم الموضوع إلى ثلاثة أقسام:

(1 المقدمة ٢) الموضوع (٣) الخاتمة

لسلام عليكم / التدريب على كتابة موضوع التعبير لتلاميذ الصف الرابع

الحلقة الأولى : التهيئة والتمهيد

بداية دعونا نتفق أن سؤال التعبير يمثل مشكلة كبيرة للتلاميذ عموما ولتلميذ الصف الرابع بشكل خاص لأنه سؤال جديد عليه من حيث

الشكل والمضمون ويجد التلاميذ وأولياء امورهم والامهات صعوبة كبيرة في حل هذه المشكلة لا بد أن نبدأ صح بمعنى التهيئة والاثارة

ونفهم الولد والبنت يعنى ايه تعبير وما شكله ومضمونه وازاي نجيب عليه بسهولة لا بد أن يفهم التلميذ في البداية أن التعبير ينقسم الى

شفوى وتحريرى وهناك اطار عام للموضوع والافضل ندرجه في البداية على الشفوى مثلا نطلب من التلميذ أن يصف رحلة قام بها

والافضل أن تكون الرحلة حدثت بالفعل أو وصف لما شاهده في حديقة الحيوان أو وصف الشارع والمدرسة التي يذهب اليها ولو فاكرو

درس من دروس الصف الثانى أو الثالث ممكن نطلب منه أن يتحدث عنه في عبارات بسيطة سهلة نراعى فيها قدر الامكان اللغة العربية

السليمة قدر الامكان بالتدرج ومرة في مرة نطلب من التلميذ تطبيق ما قاله شفوى بالكتابة في عبارات بسيطة يعبر عما بداخله ونحاول

تشجيعه لكي يتقدم حتى لو أخطأ في البداية لا نصده ولا نحبطه أو نخوفه بل نشجعه الى مزيد من الحديث والكتابة في بداية الامر توقعوا

اخطاء كثيرة مفيش مشكلة نشجعهم ونعالجها بسلاسة بالتوجيه والارشاد وليس بالشخط والتعصب أدرك الموضوع في البداية صعب

وهياخذ وقت وعاوز ام واعية وبالها طويل جدا لا بد من ارشادات عامة والتأكيد عليها باستمرار نفهم التلميذ أن أهم حاجة في التعبير

الكتابة بخط جميل وحسن الخط قدر الامكان ان نترك سطرًا وننبه عليه ممنوع منعًا باتًا الشخبطة في التعبير وايضا تدريجه قبل كل ذلك

تدريب التلميذ على علامات الترقيم الاساسية والمشهورة وسوف اشرحها لكم لاحقا بالتفصيل هي صعبة في البداية ولكن مع التدريب

وبالتدرج سيتعود عليها ولا بد أن يكون للتعبير شكل عام واطار نمشى عليه نكتفى اليوم بذلك فى انتظار تعليقاتكم المفيدة وأسئلتكم كى



اجب واراد عليها وكى نمشى صح اطلب من كل ام فاضلة تبدأ اليوم أو غدا مع ابنها بس شفوى فقط ولو تلميذ مميز ممكن تخليه يكتب ما تحدث عنه بعفوية وتلقائية والافضل كل ام تطلب من ابنها يتحدث عن رحلة قام بها أو يصف الدرسه وفصله والافضل تطلب كل ام من ابنها أن يتحدث فى احلى حاجة يبجها وكما اتفقنا اجليه يتحدث بتلقائية وعفوية مع التشجيع والتحفيز ويا ريت تحبيه وممكن قطعة شيكولاته أو بسكوتة وتعريفه كل لما يكتب احسن ويتحدث احسن هتعملى ليه ما يحبه فسحة أو زيارة من يحب أو شكولاته وهكذا منتظر كل ام تحكة تجربتها وتعرفنا النتيجة فى انتظار تعليقاتكم على فكرة قرأت طلباتكم جميعا واستفساراتكم وسوف أقوم بالرد عليها لن اهمل أى طلب الجروب من اجلكم كل ام تنشر الرابط لباقي الامهات والتلاميذ كى يستفيد الجميع ان شاء الله موعدنا غدا الساعة ١٠ سيكون الغد فقط لمناقشة التعليقات والرد على الاسئلة الخاصة بكم بالتوفيق مع تحيات / عزازى عبده محمود م ١١١٤٦٩٥١٤١ . فاقوس - شرقية

تدريب على كتابة موضوع التعبير للصف الرابع
الحلقة الثانية السبت ١٥/٥/٢٠١٦ الرد على التعليقات والتساؤلات لجميع المتابعين
السلام عليكم لاحظ ان هناك توتر وقلق من معظم الامهات وهذا غير مطلوب على الاطلاق على الاقل لا يصل هذا الشعور والاحساس لابنائنا التلاميذ يجب ان نشعرهم ان الموضوع سهل ولذيذ حتى يحبونه ويتعودوا عليه أكثر التعليقات والاسئلة دارت حول سوء الخط وعلاج هذا الموضوع أن نعود التلميذ الكتابة بتأنى وأن يرسم الحرف رسما صحيحا ويعرف ٦ الحروف التى تكتب فوق السطر والتي تنزل من على السطر والحروف التى على السطر مثلا حروف الراء والواو والزاي (ز) والعين والغين تنزل من على السطر والعين والغين والحاء والفاء والجسيم والفاء والقاف والسين والشين والصاد والضاد فى آخر الكلمة ونعرفه شكل كتابة الحرف فى أول الكلمة ووسطها وآخرها ونعوده الالتزام فى الكتابة على السطر مراعي قواعد كتابة الاملاء ولو نريد نتيجة اسرع نعطيه كل اسبوع على مرتين يكتب جملة قصيرة فى صفحة بعد أن نكتبها له بخط واضح وحلو ويكتب مثلها جملة قصيرة مرة واحدة اسبوعيا أو مرتين حتى لا يمل مثلا نكتب له اسمه +ولد ممتاز (محمد ولد ممتاز (أو ايمان بنت ممتازة نكتب له جمل بسيطة تشجعه

أيضا اخت فاضلة علقت على ان ابنها يخطئ فى الاملاء خاصة حروف المد علاج مشكلة الاخطاء الاملائية عموما لايد أن نعرف التلميذ على صوت الحرف مع الفتحة والضمة والكسرة والسكون ويكون ذلك بالأمثلة مثلا ألف فتحة نطقها له ونعطيه كلمة عليها مثل أسد - أرنب وهكذا بالنسبة للمد لايد من معرفة الحركات الطويلة وهي الحرف الممدود وبعده حرف مد الف يكون ما قبله مفتوحا عليه فتحة ونعرفه المد بالألف يحب الفتحة قبله والمد بالواو يحب الضمة والمد بالياء يحب الكسرة قبله ونطيه أمثلة

أخت فاضلة تشكى أن ابنها لا يعرف أى شئ فى النحو على فكرة النحو ممتع وجميل لو وجد من يبسطه ويشرح بسلاسة ويوصل المعلومة صح بسهولة وأهم حاجة فى النحو يعرف الاساسيات وهي يفرق بين الاسم والفعل والحرف ويعرف الجملة الاسمية ومكوناتها والجملة الفعلية واركائها وان شاء الله عندى فكرة يارب تعجبكم سأجمع نحو الصف الرابع +نحو الصف الخامس +نحو الصف السادس فى ملزمة واحدة لتكون مرجع لأى أم ولكل تلميذ يعود إليها وقت اللزوم وستكون غير مقيدة بسنة تكون عامة للتلميذ فى الابتدائى ومن الممكن ان نقيده فى الاعدادى سيشمل اساسيات النحو +شرح الدروس هتتعجبكم ان شاء الله عندما اقدمها لكم فى مذكرة على هذه المجموعة فقط أعطونى فرصة لألتقط أنفاسى واقدم لكم مذكرة نحو تحفة ورائعة ليس لها مثيل ان شاء الله

بالنسبة للتعبير فلنجعل موضوع الشفوى يستمر يوما أو يومين والمتميز ممكن مامته تخليه يكتب ما تحدث عنه فى عبارات بسيطة مكتوبة وان شاء الله يومين واقدم لكم اضافات مهمة جدا من حيث شكل الموضوع فى الكتابة تابعونى تحت أمركم فى الرد على أى سؤال لحضراتكم واى ام أو ولى امر أو تلميذ متابع عنده اقتراح يقدمه لنا كما قلت وأعيد هذه مجموعتكم بكم سترتقى للامام بالتوفيق والسلام عليكم

الحلقة الثالثة : الخميس ٢٠١٥/٥/٢١م

التدريب على كتابة موضوع التعبير لتلاميذ الصف الرابع

السلام عليكم أعود اليكم بعد غياب فترة قصيرة بسبب ظروف مرض ابنتى والحمد لله شفاه الله وعافاه وأشكركم جميعا على السؤال والاهتمام

اليوم نستكمل موضوعنا وأعرفكم أننا بدأنا الدخول فى الجد والمهم ولكن ما سبق كان تمهيدا وتهينة لايد منها لاعداد التلميذ تدريجيا بعد أن دربنا التلميذ على الحديث الشفوى وقلنا المتميز يكتب جمل تعير عما تحدث به اليوم سندرب التلميذ على كتابة موضوع تعبير بشكله النموذجى واطاره المعتاد ستطلب كل ام من ابنها وبنتها أن يكتب فى الموضوع الذى يحبه من اختياره أو تساعده الأم وترشده وتختار له موضوعا سهلا من الواقع حوله أو درس من دروس القراءة للصف الثالث درسا مازال يتذكره ويعرفه مثل النوبة أو سيوة أو ارض العمل (دمياط) أو الكهرباء أو الماء وهكذا سيكتب التلميذ ما يعرفه ويقدر عليه من الممكن ان ندرجه على ذلك لمدة يومين أو ثلاثة حسب استيعاب كل تلميذ بعد اليوم الثالث وكتابة موضوعين مثلا تخبر كل ام ابنها ان هناك طريقة سهلة وافضل لك تابة التعبير كما أن هذه ال طريقة ستجعله من المتفوقين ويحصل على الدرجة النهائية ويكون اشطر واحد وتحاول الام عمل اثاره لابنها فى هذه الحالة ابنها سيقول كيف ما هذه الطريقة سنقول الام أن أفضل شكل لكتابة أى موضوع تعبير نبدأ بكتابة العناصر أو الافكار الاساسية وتعرف التلميذ أن العناصر تكون فى رأس السؤال لا يأتى بشئ من مخه على الاقل فى البداية بمعنى هيكتب العناصر من السؤال وتفهمه أن



عزازی عبده محمود العوضی م ٠١١٤٦٩٥١٤١ م ٠١٣٣٩٥٨١٠٩١ / معلم ابتدائی - مذكرة آية عربی

رابع / - ٢٠١٨م <https://www.facebook.com/ezazi.school> ** - فاقوس - شرقية

العملية تنظيم ليس أكثر وتحاول تبسط له الموضوع ولا تعقده ومن الممكن أن تكتب الام في المرة الاولى بنفسها امام ابنها لتدربه
مثلا /

اكتب عن نهر النيل موضعا فضل نهر النيل وواجبنا نحوه
هنا تمسك الام القلم وتكتب بنفسها أو يكتب ابنها بتوجيه منها وتعرفه أن اول خطوة في التعبير كتابة العناصر وهذا مفيد ويسهل عليه
كتابة الموضوع
الاجابة

العناصر :

1- فضل نهر النيل

2- واجبنا نحو نهر النيل

*****الموضوع*****

شرح كتابة العناصر : توضح الام دائما أن هذا هو الشكل العام لموضوع التعبير لابد أن نبدأ بالعناصر وهي الافكار الاساسية وتقول له
انا كتبت العناصر من الموضوع (رأس السؤال فقط نظمها في ارقام

مثال ٢ : بنك الطعام فكرة لمساعدة المحتاجين والفقراء اكتب ما لا يقل عن ٧ أسطر عن أهمية بنك الطعام ودور من يعمل به

الاجابة :

العناصر:

1- أهمية بنك الطعام

2- دور من يعمل به

*****الموضوع*****

لابد من اختيار موضوعات سهلة من واقع الحياة أو من دروس سابقة درسها وعرفها جيدا ولان لم نساعد في البداية ونرشد الابن
ونشجعه الموضوع يحتاج صبر وطول بال وأم واعية لا تتعصب في البداية على الاقل يمكن تاخذ وقت وتكون صعبة شوية نحاول نسهل
الموضوع ونخليه بأسلوبنا ظريف خالي من التعقيد

السلام عليكم / التدريب على كتابة موضوع التعبير لتلاميذ الصف الرابع الحلقة الرابعة : الجمعة ٢٩/٥/٢٠١٥ م

*****بداية اتعذر عن التوقف في الفترة الماضية بسبب

الانشغال بنتائج الشهادة الابتدائية والاعدادية ارجو قبول اعتذاري ----- أعود اليكم اليوم نستكمل التدريب على

كتابة موضوع التعبير لتلميذ الصف الرابع أو اي تلميذ لم يتدرب عليه ويجد صعوبة في الاجابة عليه أذكر السادة أولياء الامور

والامهات من المتابعين تحدثنا فيما سبق عن التهيئة والاعداد وكيفية كتابة العناصر والافكار الرئيسية بحيث لا تقل عن عنصرين ولا

تزيد عن ٣ أو ٤ اليوم نتحدث عن شئ مهم جدا وهو تدريب التلميذ على كتابة مقدمة للموضوع وهي تأتي بعد العناصر والافكار

الاساسية وهناك مقدمات كثيرة جدا والافضل أن نبدأ بمقدمة سهلة وبسيطة على تلميذ الصف الرابع بالتحديد ومن الممكن أن تكون

المقدمة آية قرآنية أو كلام منمق أو كلام حكماء أو بيتا شعريا معروفا وكما قلت نبتعد في البداية عن المقدمات الصعبة والطويلة اليكم

نموذجان لمقدمة وفي نهاية الموضوع أقدم لكم مقدمات كثيرة شكل الموضوع ----- العناصر - 1 :

فضل الوالدين 2- واجبنا نحو الوالدين ----- الموضوع ----- رب اشرح لي

صدري ويسر لي أمرى واحلل عقدة من لساني يفقه قلبي. يسعدني الكتابة في هذا الموضوع الشيق والجميل وهو عن فضل الوالدين

سبق هي مقدمة بسيطة وسهلة لتلميذ الصف الرابع ***** مقدمة أخرى : بسم الله ، بسم من

سبب الأسباب وخلق آدم وحواء من تراب يسعدني الكتابة في هذا الموضوع الشيق والجميل وهو عن

*****ملحوظة أعرف أنا بعض الامهات يريدون أن أقوم بالشرح مرة واحدة

لموضوع التعبير أقدر استعجال بعض أولياء الامور ولكن انا لى هدف أبعد هو أن نأخذ الموضوع ٢وع بالتدرج وندريب التلميذ والابن على

كل جزء تدريب كافي فمثلا في البداية دربناه على التعبير الشفوي وبعد كدة التحريري بكتابة ما يقوله شفويا بشكل تلقائي ثم بعد ذلك

عرفناه ودربناه كيف يقوم بكتابة عناصر وافكار رئيسية اليوم أطلب من كمل أم تدريب ابنها على كتابة ما سبق وتضيف المقدمة سواء



ما كتبته أو أي مقدمة تعرفها الام بس أهم حاجة نبتعد عن المقدمات الطويلة والصعبة على الأقل في البداية حتى لا يكره التعبير وينظر له على انه لو غاريتما وسؤال مستحيل نريد تبسيط الموضوع للابن وليس تعقيده ان شاء الله الحلقة القادمة نعطي أمثلة لموضوعات متعددة ونعرف وندرّب التلميذ كيف يكتب بشكل عام ***** ارشادات عامة يجب أن يعرفها التلميذ - 1 : حسن وجمال الخط والتنظيم بشكل عام للموضوع - 2- مراعاة الكتابة الإملائية الصحيحة والنحوية - 3- مراعاة علامات الترقيم (النقطة - الفاصلة (وان شاء الله سيكون لي معكم حلقة كاملة عنها واشرح لكم علامات الترقيم بالتفصيل وسيعود عليها التلميذ بالتدريب *****

كيف تكتب موضوع تعبير
الأسلوب وجمال - خلو الموضوع من الخطأ الإملائي - أفكار الموضوع - دقة
جمال الخط ووضوحه -

ترك مسافات صغيرة بين كل كلمة وأيضا ترك سطر

:هناك بعض الأفكار العامة التي يمكن إضافتها إلى أي موضوع مثل
أ) رأي الدين في الموضوع مع الاستشهاد بأية من القرآن أو حديث شريف أو بيت شعر يخدم الموضوع

ب) دور الأسرة والمدرسة ووسائل الإعلام في هذا الموضوع

ج) إن كان الموضوع يدور حول ظاهرة اجتماعية أو عالمية فيجب إن تحدثت عن أسباب الظاهرة ومظاهرها ومشكلاتها وطرق علاجها ودور الفرد والمجتمع فيها

د) لا تنس الفكر العامة للموضوع ثم المقدمة ثم الموضوع ثم الخاتمة

هـ) بعد كتابة كل فقرة بالموضوع قم بقراءتها مرة ثانية حتى تربط بينها وبين الفقرة التي تليها ثم قم بتصويب أخطائك الإملائية التي ستحسب عليها درجة الإملاء

الموضوع

قبل البدء في كتابة موضوع يجب عليك إن تقرأ رأس الموضوع قراءة متأنية أكثر من مرة حتى يتم فهمه تماما لتستطيع إن تستخرج أفكاره والتي لا بد إن تكون شاملة لكل جوانب الموضوع.

ثم يتم تقسيم الموضوع إلى ثلاثة أقسام:

(1) المقدمة (٢) الموضوع (٣) الخاتمة

١- المقدمة :

إن روعة البيان وسحر الكلام ليعجزان عن التعبير في هذا المجال لأنه تحدث فيه الكثير وطوقته الأقلام أكثر من مرة وما أنا إلا قطرة في بحر أحاول أن أستعير بلاغة القول وسحرا لأداء وروعة البيان لأعبر عن كل ما في صدري وتنطق به مشاعري وإنه ليسعدني أن أجول بفكري وعقلي متحدثاً في هذا الموضوع الشائق الذي يعتبر من موضوعات الساعة
فموضوع (اسم الموضوع) من الموضوعات الحيوية التي يجب على كل منا التعبير فيه برأيه وبذلك تتبلور الأفكار ونضع نصب أعيننا (تصوراً للموضوع وخلصاً الأذهان فإنه مما لاشك فيه أن (بداية الموضوع الخاتمة

وفي النهاية لا أملك إلا أن أقول أنني قد عرضت رأيي وأدليت بفكرتي في هذا الموضوع لعلي أكون قد وفقت في كتابته والتعبير عنه وأخيراً ما أنا إلا بشر قد أخطئ وقد أصيب فإن كنت قد أخطأت فأرجو مسامحتي وإن كنت قد أصبت فهذا كل ما أرجوه من الله عزوجل

أية الخاتمة

يجب إن تكون قصيرة تمهد للموضوع وتكون عامة وشاملة لجوانب الموضوع ويراعى حسن الخط وجمال التنسيق

ثانياً : الموضوع

: ويجب مراعاة الآتي

استعراض الأفكار فكرة بعد فكرة ھ

التعبير عن الفكرة بكل جوانبها وعدم الرجوع للحديث فيها مرة أخرى ھ

عدم تكرار ألفاظ أو عبارات معينة عدة مرات ھ

اختيار الألفاظ الفصيحة والابتعاد عن العامية ھ

محاولة استخدام بعض الجمليات التي سبق لك دراستها ھ

(مراعاة قواعد النحو والإملاء (لأنك ستحاسب عليها في التعبير ھ

الاستشهاد بآية قرآنية أو حديث أو بيت شعر أو حكمة مناسبة ھ

ثالثا الخاتمة

هو تكون بعبارة مختصرة تدل على الختام وملتصدة بالموضوع
هكذا تكون بأية قرآنية - حديث - شعر - حكمة.....
مثل: وفي النهاية لا يسعنا إلا أن نتذكر سويا قول الحق
سبحانه وتعالى:قول الرسول الكريم.....
قول الشاعر.....قول القائل.....
مقدمة أخرى للتعبير

إنه من الأهمية البالغة عرض الموضوعات الهامة التي تتصل بالفرد والمجتمع وذلك للوقوف على الحقائق وتبصير الجميع بما يجب أن
يفعله وإذا تأملنا هذا الموضوع سنجد أنه من الموضوعات الهامة على الساحة العالمية والتي يجب علينا الوقوف عندها وعرضها
وتحليلها تحليلًا دقيقًا للوصول إلى النتائج المرجوة التي تحقق السعادة والاطمئنان للفرد والمجتمع وأرجو من الله عز وجل أن يوفقتي
في الإلمام بهذا الموضوع وأن أعطيه حقه
خاتمة

مما سبق يتبين أن هذا الموضوع من الأهمية بمكان وينبغي أن تتوجه إليه الجهود ويحظى بال العناية والاهتمام وينبغي أخذ الدروس
والعبر التي تفيد الفرد والمجتمع وبهذا نكون قد انتهيت من كتابة هذا الموضوع وأسأل الله أن أكون قد وفقت فيه
وأليك الآن..... بعض أوجه الاستشهاد التي يمكن لك أن تستخدمها في كتابة موضوع تعبير

1) السلام - الحرب

(*وأعدوا لهم ما استطعتم من قوة ومن رباط الخيل ترهبون به عدو الله
وعدوكم) * (وإن جنحوا للسلم فاجنح لها وتوكل على الله)
(*يأيها الذين آمنوا ادخلوا في السلم كافة) قرآن كريم
فيم التناحر والخلائق أخوة والعيش حق للجميع مباح

حب الوطن - الانتماء لمصر

* وطني لو شغلت بالخلد عنه نازعتني إليه في الخلد نفسي
* وقف الخلق ينظرون جميعا كيف ابني قواعد المجد وحدي
* عشت يا مصر رأيته شماء ومنارة للشرق يهدى الضياء
(فضل الوالدين - الأم - عيد الأم)

(-وقضى ربك ألا تعبدوا إلا إياه وبالوالدين إحسانا) قرآن
(-ووصينا الإنسان بوالديه حملته أمه وهنا على وهن) قرآن
(4) العمل - عيد العمال .)

(-وقل أعملوا فسيرى الله عملكم ورسوله والمؤمنون) قرآن
-إن الله يحب إذا عمل أحدكم عملا أن يتقنه) حديث شريف
-وما نيل المطالب بالتمنى ولكن تؤخذ الدنيا غلابا
(5) العلم - القراءة - المكتبة - المعلم - محور الأمية)

(-يرفع الله الذين آمنوا منكم والذين أتوا العلم درجات) قرآن كريم
(-هل يستوى الذين يعملون والذين لا يعملون) قرآن
(-طلب العلم فريضة على كل مسلم ومسلمة) حديث
(-اطلبوا العلم من المهد إلى اللحد) حديث
-قم للمعلم وفه التبجيلا كاد المعلم إن يكون رسولا
-أنا من بدل بالكتب الصحابا لم أجد لى وفيها إلا الكتابا
(6) الأخلاق)

(-وإنك لعلی خلق عظیم) قرآن
(-إنما بعثت لأتمم مكارم الأخلاق) حديث
(-أقربكم منى مجلسا يوم القيامة أحاسنكم أخلاقا) حديث
(7) الرياضة - التربية البدنية)

قال عمر بن الخطاب (رضى الله عنه)
(علموا أولادكم الرماية والسباحة وركوب الخيل)
وقال احد الحكماء:

العقل السليم فى الجسم السليم

(8) الاتحاد - التعاون - التكامل الاقتصادى)

(-وتعاونوا على البر والتقوى ولا تعاونوا على الاثم والعدوان) قرآن
(-واعتصموا بحبل الله جميعا ولا تفرقوا) قرآن

(-إنما المؤمنون أخوه فأصلحوا بين أخوانكم) قرآن
(-ومن كان في حاجة أخية كان الله في حاجته) حديث

(9) التلوث وأضراره - أهمية النظافة - المحافظة على البيئة

(-ظهر الفساد في البر والبحر بما كسبت أيدي الناس ليذيقهم بعض الذي عملوا لعلهم يرجعون) قرآن
(-أرأيتم لو إن نهرا بباب أحدكم يغتسل منه في اليوم خمس مرات أيبقى من درنة شيء قالوا لا يا رسول الله قال كذلك الوضوء) حديث
(10) المرأة

قال الشاعر: صلى الله عليه وسلم (استوصوا بالنساء خيرا) حديث
وقال الشاعر:

الأم مدرسة إذا أعددتها أعدت شعبا طيب الأعرف
(11) الحرية

إذا الشعب يوما أراد الحياة فلا بد إن يستجيب القدر
ولا بد لليل إن ينجلي ولا بد للقيد إن ينكسر

• الجزء الأخير : نماذج على سؤال القراءة المتحررة

اقرأ ثم أجب : (في بلاد بعيدة في أقصى الشمال ، يعيش الناس هناك حياة عجيبة فقد يطول الليل لعشرين ساعة ، ويكون النهار

أربع ساعات تقريبا ، وذلك في فصل الشتاء ويتبدل الحال في فصل الصيف ، لكن الناس قد تعودوا على ذلك ، وقسموا وقت عملهم ، فلم يتكاسلوا بحجة ظروفهم القاسية ، بل عملوا واجتهدوا ، حتى تقدموا وصاروا ناجحين
أضع كل كلمة من الكلمات الآتية في مكانها المناسب : (الصيف - الليل - الشمال)

١ - تقع هذه البلاد العجيبة في أقصى..... ٢- يطول النهار في هذه البلاد في فصل.....

ب- ضع علامة (√) امام العبارة الصحيحة وعلامة (×) امام العبارة الخطأ

١- معنى كلمة (عجيبة) : حبيبة
٢- جمع كلمة (بلد) : بلاد ()
ج- ما سبب نجاح الناس في هذه البلاد ؟

٢ - اقرأ ثم أجب (الريف المصري جميل ، والحياة فيه مليئة بالحب والعطاء والإخلاص ، فالفلاح المصري يعمل بجد ونشاط وسط الحقول والأمل أمام عينيه ، والعطاء من الله ، ويساعد جاره إذا احتاج لمساعدته دون انتظار لشكر أو جزاء فما أحلى الريف المصري بطبيعته الجميلة وأهله الطيبين!

أ- ضع علامة (√) امام العبارة الصحيحة وعلامة (×) امام العبارة الخطأ:

١- الريف المصري جميل والحياة فيه مليئة بالحب ()
٢- لا يساعد الفلاح من يحتاج لمساعدته ()

ب - تخير الكلمة الصحيحة مما بين القوسين:

١- جمع كلمة (الفلاح)(الفالحون - الفلاحون - المفلاحون)
٢- مضاد كلمة (نشاط)(راحة - نوم - كسل)

ج- أجب على السؤال التالي : أين يعيش الفلاح ؟

٣ - اقرأ ثم أجب : (المنيا محافظة جميلة ، تقع جنوب مصر ، شوارعها نظيفة وواسعة

وفيها أماكن تحتوي على آثار مصرية قديمة مثل: تل العمارنة وبنى حسن الشروق ، وأهلها متسامحون كرماء ، وهم يكرمون ضيوفهم ، ويقدمون لزوارهم كل المساعدة وخاصة السانحون ، لأنهم ضيوف مصر كلها .

www.khawagah.blogspot.com



مدونة خواجه
ترحب بكم
وتتمنى لكم أحلى الأوقات
كل عام وأنتم بخير

- ١- أهل محافظة المنيا
٢- يعامل أهل محافظة المنيا السائحين
ب- صل من العمود (أ) ما يناسبها من العمود (ب):
بالود
بخلاء
متعاونون

ج- أجب عن السؤال التالي بعد قراءه الفقرة السابقة :
بم تتصف شوارع المنيا؟

٤- اقرأ ثم أجب :

سامي لا يهتم بوضع النقط عند الكتابة، وينساها ؛ فتنقص درجته، فسأل المعلمة : ما خطني؟! قالت : هذه الخاء (خ) لم تضع عليها نقطة قال : من أجل نقطة صغيرة؟! قالت : ما الفرق بين الحاء والحاء ؟ قال : الخاء لها نقطة ، والحاء ليس لها نقطة، قالت : اقرأ ما كتبت لكم على السبورة فقرأ : " ركض الخروف أمام خالي " قالت : اقرأ ما كتبت في كراستك : " ركض الحروف أمام حالي " ضحك سامي وعرف قيمة النقطة لحروف اللغة العربية.
أجب عن الأسئلة الآتية :

- أ- أكمل الجمل الآتية
١- سامي لا يهتم بوضع النقط عند
٢- عرف سامي قيمة النقط اللغة العربية
ب - اختر الصواب مما بين القوسين لما يلي
١- معنى كلمة ركض: (جري - مشى - لعب)
٢- مضاد كلمة ينسى : (يتعلم - يتذكر - يوضح)
ج) ماذا استفدت من الفقرة السابقة؟

٥- اقرأ ثم أجب / (أنا باسم أحب رؤية الأشجار في الطريق ، ولكني لاحظت أن بعضها مريض ، وأحب رائحة الورد ، ولكني لا أشم إلا دخاناً ، وأحب شرب الماء ، ولكني أخاف أن يكون ملوثاً ، سألت أبي : كيف نغير هذا؟ قال الأب : نتعاون في حل هذه المشكلة من خلال تنظيف الشوارع ، وزرع الأشجار، والورد
وعدم إلقاء القاذورات في النيل فتصبح بلدنا نظيفة .

- أ) أكمل الجمل الآتية ١- يحب باسم رائحة ٢- باسم يخاف أن يكون الماء.....
ب - اختر الصواب مما بين القوسين لما يلي ١- مضاد كلمة ملوثاً..... (سانلاً - متغيراً - نقياً)
٢- مفرد كلمة الشوارع (الشارع - الشارع - الشاعر)
ج) * ضع عنواناً مناسباً للفقرة السابقة .



٦ - اقرأ ثم أجب / في عيد ميلاد ندى ، أحضر لها والدها سبورة هدية ، وأنواعاً من الطباشير الأبيض والملون ، حتى

تستطيع أن ترسم عليها ، وتذاكر دروسها. أمسكت ندى علبة الطباشير في سعادة ، وسألت والدها: مم يصنع

الطباشير؟ قال: إنه مصنوع من مادة طبيعية تسمى (الحجر الجيري) ، وهي موجودة بكثرة في مصر، وبخاصة في

منطقة الصحراء البيضاء بمحافظة الوادي الجديد، فشكرت ندى والدها على هديته.

(أ) أكمل : يصنع الطباشير من مادة طبيعية تسمى.....

أ- منطقة الصحراء البيضاء بمحافظة.....

ب) اختر الصواب مما بين القوسين لما يلي : ١- معنى (تستطيع):..... (تنفذ - تقدر - تستخرج)

١- مضاد (سعادة):..... (حزن - فقر - ملل)

ج) ضع عنواناً آخر للفقرة

٨- اقرأ ثم أجب :

تحير المصريون في معرفة ارتفاع الهرم، لاحظ أحد العلماء حيرتهم ولما سألهم، عرف أنهم عجزوا عن قياس ارتفاع الهرم، طلب

العالم منهم أن يحضروا عصا، فظن الجميع أنه سيتسلق الهرم، ليقيس ارتفاعه، لكنهم تعجبوا عندما رأوه يفرس العصا في

الرمال. التفت العالم إلى الحاضرين قائلاً: عندما يكون ظل العصا مساوياً لطولها، قيسوا ظل الهرم. فكرة بسيطة لكنها ذكية.

أ- في ضوء قراءتك للفقرة ضع خطاً تحت الصواب فيما يلي:

١- أراد المصريون معرفة: (تاريخ - عرض - ارتفاع) الهرم.

٢- قاس المصريون ظل الهرم عندما كان ظل العصا

(أكبر - أصغر - مساوياً) لطولها.

ب- تأمل الفقرة ثم أكمل الجدول :

المشكلة التي وردت في الفقرة	حلها	صف الفكرة
.....
.....

ج) ماذا لاحظ المعلم؟.....

٩ - اقرأ ثم أجب : (كان في القرية خبز يبيع الخبز للناس، وذات يوم نقص الدقيق فقرر أن يعطي لكل أسرة جزءاً من نصيبها . ولكنه

رفض إعطاء الخبز لرجل عجوز ، لأنه كبير لا يفيد الناس . في المساء رجع العمال ، ولم يجدوا حطباً للخبز . احتار الخبز ماذا يفعل ؟

فجأة ظهر له العجوز ، وأخذته إلى وادٍ ملئ بالحطب فاعتذر الخبز للعجوز .

أ- اختر الصواب مما بين القوسين لما يلي :

١- كان الخبز يبيع (الحطب - الخبز - الدقيق)

٢- رفض الخبز إعطاء العجوز خبزاً لأنه لا (يدفع نقوداً - يأكل الخبز - يفيد الناس)

ج) لماذا رفض الخبز إعطاء الخبز للعجوز؟.....



١٠ - اقرأ ثم أجب : (تعال يا صديقي نتعلم أشياء مفيدة ، ماذا يجب أن تفعل عند العطس ؟ ضع يدك على فمك عند العطس ، فالعطس كمية كبيرة من الجراثيم . وإذا لم يكن بيدك منديل ، فاغسل يدك جيدًا بعد العطس ، حتى لا تنتقل الجراثيم ، فالجراثيم عدو ، وليست صديقة ، فهي تسبب أمراضًا خطيرة تضر بصحة الإنسان ، فحافظ على صحتك وصحة الآخرين .

أ - أكمل الأسئلة الآتية بما يناسبها ١ - يجب أن تضع على فمك عند العطس
١ - الجراثيم للإنسان أمراضًا خطيرة

ب - اختر الإجابة الصحيحة مما بين القوسين لما يلي :

١ - مضاد عدو..... (كاره - رافض - صديق)

٢ - معنى مفيدة..... (مهذبة - نافعة - مسرعة)

١١ - اقرأ ثم أجب : القمر بعيد ، بعض الناس ذهبوا إلى القمر ، لكي تصل إلى القمر تحتاج إلى مكوك فضاء في رحلة تستغرق أربعة أيام ، ويجلس رواد الفضاء في الصاروخ على سطح القمر ، تحتاج إلى زى الفضاء لتستطيع أن تتنفس . القمر ليس فيه أشجار ولا ماء ولا هواء ، ولا تستطيع العيش عليه ، ووزنك فوق القمر خفيف ، لأن الجاذبية ضعيفة ، ويمكن رؤية الأرض من القمر ، ولا نجد حوله إلا النجوم

أ - اختر الإجابة الصحيحة مما بين القوسين لما يلي :

١ - الرحلة إلى القمر تستغرق أيام (خمسة - ثلاثة - أربعة)

٢ - السفر إلى القمر يحتاج إلى فضاء (قطار - مكوك - سيارة)

ب - أكمل العبارات الآتية

١ - معنى (رؤية)

٢ - مضاد (بعيد)

ج) اذكر معلومة واحدة عن القمر من الفقرة السابقة؟

١٢ - اقرأ ثم أجب : (الإنسان دائمًا بحاجة إلى الآخرين ، لا يستطيع الحياة بمفرده ، ويجب عليه في كل مكان نشر المحبة والسلام ، ونبذ العنف والخلافات . فالهدف الحقيقي من الحياة التي نحيها هو أن نمر هذا الكون ، ونعيش سويًا بأمان وسلام .

أ - ضع علامة (√) أمام العبارة الصحيحة وعلامة (×) أمام العبارة الخاطئة

١ - الإنسان يمكن أن يعيش بمفرده دائمًا () ٢ - علينا أن ننشر المحبة والسلام في كل مكان ()

ب - أكمل كل عبارة بالمطلوب

١ - مضاد كلمة (السلام)

٢ - جمع كلمة (مكان)

ج) * لماذا يحتاج الإنسان إلى الآخرين ؟

.....

٣ - الشمس مصدر الحياة ومصدر نماء المزروع والثمار وهي غذاء الإنسان كما أنها تحول الماء إلى بخار فيصعد إلى الفضاء ثم يبرد ويعود إلينا مطرًا من جديد فيسقي الإنسان والحيوان والمزروع فسبحان الله الخالق ، ويستخدم الناس الشمس في طهي الطعام وحولوا طاقة الشمس إلى طاقة كهربائية تنير القرى والمدن وتدير المصانع

أ - تخير الكلمة الصحيحة مما بين القوسين:

١ - تحول الشمس الماء إلى بخار ثم يعود إلينا في صورة... (حرارة - مطر - سحب)



عزازی عبده محمود العوضی م ١١١٤٦٩٥١٤١ م ١٣٣٩٥٨١٠٩١ / معلم ابتدائی - مذكرة آية عربی

رابع / ٢٠١٨م <https://www.facebook.com/ezazi.school> ** - فاقوس - شرقية

٢- حول الناس طاقة الشمس إلى طاقة(مغناطيسية - هوائية - كهربائية)

ب- ضع علامة (/) امام العبارة الصحيحة وعلامة (x) امام العبارة الخطأ:

1- معنى كلمة (مصدر) : منبع - () - 2 جمع كلمة (مطر) : مطرات ()

ج) فى أى الفصول يسقط المطر فى مصر؟

** ١ - اقرأ ثم أجب : سأل ولد صغير والده ، ما سر نجاحك يا أبى ؟قال الأب : إنه العمل يرقى الإنسان به، وتعلو مكانته ،يجب أن يوظف الإنسان علمه ويستفيد منه، فالعلم والعمل هما سبب قوة الأمم وتقدمها.قال الابن: من الآن سأجتهد وأتعلم وأعمل لأكون ناجحاً مثلك يا أبى.

أ- تخير الصواب مما بين القوسين لما يلي :

١- سبب نجاح الأب..... (المال - العمل - الصحة)

٢- سأل الولد..... (والده - والدته - عمه)

ب- أكمل بكلمة مناسبة:

١- معنى (تعلو) : ٢- جمع (الأب) :

ج- أجب عن السؤال التالي : كيف يرقى الإنسان وتعلو مكانته؟

.....

٢- اقرأ ثم أجب : شاهد طارق جاره يحاول قطع شجرة أمام منزله، فحزن وأخبره والده، فذهب الأب لجاره وقال له: لا تقطع

الشجرة فمنظرها جميل، ونستظل بها من أشعة الشمس الحارقة، وتنقى الهواء من الأتربة وتمتص ثاني أكسيد الكربون، وتخرج لنا الأكسجين الذي نحتاجه للتنفس، فاقتنع الجار، وقام بزراعة شجرة جديدة بمعاونة طارق ووالده.

ت- تخير الصواب مما بين القوسين مما يلي:

١- حاول الجار..... (غرس - قطع - شراء) شجرة.

٢- تخرج الأشجار..... (ثاني أكسيد الكربون - الأكسجين - النيتروجين)

ث- أكمل معنى (معاونة): ٢- جمع (الشجرة):

ج- أجب عن السؤال التالي : ما علاقة الأشجار بالبيئة ؟

.....

١- اقرأ ثم أجب : وجد رامي برتقالة في منزله، فلعب بها كأنها كرة.

فقالت أمه: البرتقالة تتألم. ظهرت علامات التعجب على وجهه، فواصلت أمه كلامها: البرتقالة مخلوق مثلك. هل تحب أن يلعب بك

أحد ويقذفك هكذا؟ فالله خلقها؛ لنأكلها، ونصنع منها العصير، والمربى. والقشر يعطى رائحة جميلة للطعام، وتعطينا الفيتامينات

والزيوت، وتمنع نزلات البرد، فاعتذر لأمه، وقال لن أفعل ذلك مرة أخرى.

أجب عن الأسئلة الآتية:- أ - أكمل الجمل الآتية:

٣- كان رامي يلعب بالبرتقالة كأنها.....

٤- قشر البرتقال يعطى رائحة..... للطعام.

ب - اختر الصواب مما بين القوسين:-

٢- معنى كلمة (جميلة): (قبيحة - صغيرة - قصيرة)

٣- معنى كلمة (يقذفك): (يبعدك - يرمىك - يهملك)



٤- اقرأ ثم أجب :- (بينة قلب بلادي، ممتد من البحر حتى الوادي، عملاق وكبير، لا يؤذينا بل يعطينا الخير، يروينا، ويسقينا، كان قديماً يغضب، ثم صار وديعاً، ورفيقاً ومهذباً، عملاق فنان يرسم أجمل منظر وهو يجري في وادينا الأخضر، ويعيش فيه السمك ويدير المصانع وينير المنازل، وفوق ظهره نركب، ونضحك، ونمرح، وهو يعطينا الماء العذب؛ لنزداد نظافة، مع أننا نلوه ولا نقدره، فيا للعجب!.

أجب عن الأسئلة الآتية:- أ - أكمل الجمل الآتية :

١- العملاق الطيب ممتد من..... يعطينا الماء العذب ل.....

ب- اختر الصواب مما بين القوسين لما يلي :-

١- معنى كلمة (ينير): (يرفع - يبني - يضيء)

٢- مضاد كلمة (عملاق): (مريض - حزين - قزم)

ج- أجب عن السؤال التالي:- عن أي شيء تتحدث الفقرة السابقة ؟

٥- اقرأ ثم أجب :- تحب سارة اللبن كثيراً، أخذت كوب اللبن، لتشربه، فوجدته قد فسد، لأن الكهرباء تعطلت فسألت معلمتها عن ذلك، فقالت المعلمة: بعض السوائل مثل اللبن تحتوي على كائنات دقيقة جداً وهي التي تفسدها، وبإمكاننا قتل هذه الجراثيم بتسخين السوائل عند درجة حرارة معينة، وهذا ما يعرف بعملية البسترة، وهذه العملية تجعل الطعام آمناً، واللبن المبستر يستمر سليماً لفترة أطول، فالبسترة تقتل الجراثيم الضارة المسببة لبعض الأمراض.

أجب عن الأسئلة الآتية:- أ - أكمل الجمل الآتية :

١- تحب سارة..... كثيراً. ٢- يمكن قتل الجراثيم ب..... السوائل.

ب- اختر الصواب مما بين القوسين لما يلي:-

١- مفرد كلمة (السوائل): (السانلة - السائل - السؤال)

٢- مضاد كلمة (تفسدها): (تصلحها - تضيعها - تمهلها)

ج- أجب عن السؤال التالي:- كيف نجحت عملية البسترة في الحفاظ على الطعام؟

٦- اقرأ ثم أجب :قرأ إبراهيم أن الأرض كروية تدور حول نفسها مرة كل أربع وعشرين ساعة فسأل معلمه: كيف تدور الأرض، ولا نسقط من فوقها؟ فأحضر المعلم حبلًا ودلوا به ماء، وربط طرف الحبل بالدلو، وطلب من إبراهيم أن يمسك الطرف الثاني من الحبل، وأن يدور به بقوة، ففعل إبراهيم، وطلب منه أن يتوقف، فلاحظ إبراهيم أن الماء لم ينسكب من الدلو أثناء الدوران، فقال المعلم: كذلك حركة الأرض بسرعة ثابتة مع الجاذبية الأرضية هي التي تحفظ الإنسان من الطيران بعيداً عن الأرض.

أجب عن الأسئلة الآتية : أ- أكمل الجمل الآتية :

١- الأرض كروية تدور حول نفسها..... كل أربع وعشرين ساعة

٢- الجاذبية الأرضية هي التي تحفظ الإنسان من.....

ب- اختر الصواب مما بين القوسين لما يلي :

١- مضاد كلمة (بعيداً)..... (جانبا- قريباً- موازيا)

٢- معنى كلمة تدور..... (تلف-تجمع- تقع)



ج- أجب عن السؤال التالي : ضع عنوانا مناسباً للفقرة السابقة .

٧- اقرأثم أجب :اعتقد أحد المعلمين قديما أن المرأة ذكاؤها محدود ،وأن حجم مخ المرأة أصغر من حجم مخ الرجل ، وبالتالي فهي لا يمكنها استيعاب المسائل الصعبة ،وأنها يمكن أن تدون الملحوظات العلمية ،لكنها لا تستطيع فهمها ،فجاءت إحدى فتيات فصله وحصلت على شهادة في الفيزياء من إحدى الجامعات ، وأثبتت أن بوسع المرأة أن تتفوق في العلم مثل الرجل .

أجب عن الأسئلة الآتية : أ- أكمل الجمل الآتية :

١- أعتقد احد المعلمين قديما أن المرأة ذكاؤها

٢- المرأة تستطيع أنفي العلم مثل الرجل.

ب- اختر الصواب مما بين القوسين لما يلي :

١- مضاد كلمة (نكاع): (سخرية- غباء -لعب)

٢- مفرد كلمة (الجامعات) : (الجامع - الجامعة -المجمع) .

ج- أجب عن السؤال التالي : ضع عنوانا مناسباً للفقرة

٨- اقرأ ثم أجب : (مرت الدجاجة ذات يوم بجوار نبات عش الغراب ، وحين رأته قالت له :لماذا تنظر إلى هكذا أيها النبات الصغير

؟بينني وبينك فارق كبير ، ولا يمكن أن نجتمع معا فقال لها : سنجتمع قريبا جدا ؛ لأن مصيرنا واحد.

قالت الدجاجة :أستطيع أن أمزقك بمنقاري ، لولا أن الناس يحبون أن يأكلوك ، ولذا يهتمون بك .ثم رحلت بعيدا ، وبعد أيام اجتمعت الدجاجة مطهوه مع هذا النبات في طبقين متجاورين على مائدة الطعام.

أجب عن الأسئلة الآتية :

أ- أكمل الجمل الآتية :

١- مرت الدجاجة ذات يوم بجوار

٢- اجتمعت الدجاجة.....مع الفطر في طبقين متجاورين على مائدة طعام

ب- اختر الصواب مما بين القوسين لما يلي :

١- مضاد كلمة الصغير(العظيم - الكبير - الطويل)

٢- معنى كلمة متجاورين(متشابهين - متساويين - متقاربين)

ج- أجب عن السؤال التالي : ضع عنوانا آخر للفقرة .

١٠- اقرأ ثم أجب : (قررت الدولة وضع خطة لمعالجة مشكلة أولاد الشوارع ، ففكرت في أن تقيم لهم بيوتاً للإقامة لرعايتهم ، كما وفرت

فصولاً للتعليم وعيادات متنقلة ومطابخ لتقديم وجبات صحية ساخنة، هذا بالإضافة إلى مشاركتهم في أنشطة اجتماعية وترفيهية

ورياضية. أما الدور الأكبر فتقوم به الجمعيات الأهلية ورجال الأعمال المخلصون

أ- في ضوء قراءتك للفقرة ضع خطأ تحت الصواب مما يلي :

١- وضعت الدولة خطة لمعالجة مشكلة (أولاد - ازدحام - تلوث) الشوارع

٢- وفرت الدولة للأولاد الشوارع

(بيوتاً للإقامة - جمعيات أهلية-وسائل مواصلات)

ب- أكمل ج- أجب عن السؤال التالي : ضع عنوانا مناسباً للفقرة



.....

١١- اقرأ ثم أجب : (رأى سمير والده يعطى جده الطعام في إناء من الخشب. تعجب سمير، فهم يأكلون في أطباق من الزجاج فسأل والده عن السبب. فقال له: لأن جدك يكسر الأطباق. قال سمير: إذا مات جدي أريد هذا الطبق، لأطعمك فيه حين تكبر. عرف الأب انه كما تدين تدان. ومن يومها يطعم الجد في أفر الأطباق ، لينال رضاه.

أ- اختر الكلمة الصحيحة مما بين القوسين كما يلي :

١- كانت الأسرة تأكل في أطباق من : (الخشب- الزجاج- الفجار)

٢- كان سمير يريد الطبق لـ: (يأكل فيه- يعطيه للفقير- يطعم والده)

ب- أكمل العبارات التالية

١- مفرد (أطباق) ٢- مضاد تكبر

ج- أجب عن السؤال التالي : ماذا تعلمنا من هذه القصة؟

١٢- اقرأ ثم أجب : (في يوم من الأيام كان ربيع عانداً من العمل، وجد رجلاً فقيراً يرتعد من البرد، اقترب ربيع من الرجل وأخذه إلى بيته . نادى ربيع على زوجته وطلب منها أن تحضر بعض ملابسه من غرفته . وأعطاها للرجل الفقير . وأعطاه بعض النقود ، ليساعده على المعيشة ، ثم طلب منه أن يبحث عن عمل . وعده الرجل بذلك وأخذ يدعو له بالرزق والبركة

أ- أكمل العبارات التالية: كما فهمت من الدرس

١- كان ربيع عانداً من..... ٢- طلب ربيع من الرجل أن.....

ب- اختر الصواب مما بين القوسين لما يلي :

١- طلب ربيع من زوجته أن تحضر بعض (ماله - ملابسه - أوراقه)

٢- نتعلم من هذه الحكاية (مساعدة الآخرين- شراء ملابس ثقيلة - الحذر من البرد)

ج- أجب عن السؤال التالي : ما قيمة العمل كما فهمت من الحكاية؟

.....

١٣- اقرأ ثم أجب :نادت القطة ابنتها الصغيرة وقالت : يا صغيرتي احذري من الثعلب ولا تخرجي من المنزل بمفردك ، خرجت القطة ، لتبحث عن طعام لصغيرتها . انتظرت الصغيرة أمها بعض الوقت ولم تصبر ، وخرجت وحدها لتلعب خارج المنزل فراها الثعلب المكار فاقترب من المنزل ، ليصيدها ، لكن الأم رأتها من بعيد فقفزت في وجهه بمخالبتها وأنقذت ابنتها . اعتذرت الصغيرة لأمها ووعدتها أنها لن تكرر فعلتها مرة أخرى.

أ - أكمل كما فهمت من الفقرة ١- حذرت الأم ابنتها من

٢- خرجت القطة لتبحث عن.....

ب- اختر الصواب مما بين القوسين ١- الثعلب(شجاع- جبان - قوي)

٢- اعتذرت القطة الصغيرة لأنها: (خالفت أمها- خافت من الثعلب- رأت الثعلب)

ج- أجب عن السؤال التالي : ماذا تعلمت من هذه الحكاية ؟

.....

١٤- اقرأ ثم أجب : في يوم من الأيام اختفت الشمس والسحابة أيهما أفيد للناس ؟ فحكمت بيتهما الشجرة وقالت لهما أمامكما فرصة أسبوع لإثبات من الأفيد ؟ بدأت الشمس تزيد من ضوئها وأشعتها حتى شعر الناس بحرارتها ولكن بعد أيام قالوا :متى تظهر السحب؟ لقد مللنا من الحر والعرق، فجاءت



عزازی عبده محمود العوضی م ٠١١٤٦٩٥١٤١ م ٠١٣٣٩٥٨١٠٩١ / معلم ابتدائی - مذكرة آية عربي

رابع / -٢٠١٨م <https://www.facebook.com/ezazi.school> ** - فاقوس - شرقية

السحابة وأمطرت مطراً شديداً واشتد البرد فرح الناس ولكنهم تعبوا من شدة البرد، وغرق البيوت، فتمنوا وجود الشمس. هنا عرفت الصديقتان أنه لا حياة بدونهما، فالحياة برد وحر

أ- اختر الصواب مما بين القوسين لما يلي :

١- تحاورت الشمس مع (الشجرة - القمر - السحابة)

٢- ظهرت الشمس فزادت (الحرارة - الأمطار - الظلام)

ب- أكمل : معنى ضوء..... جمع السحابة.....

ج- ما الدرس الذي تعلمته الصديقتان؟

٣ - الشمس مصدر الحياة ومصدر نماء المزروع والثمار وهي غذاء الإنسان كما أنها تحول الماء إلى بخار فيصعد إلى الفضاء ثم يبرد ويعود إلينا مطراً من جديد فيسقي الإنسان والحيوان والمزروع فسبحان الله الخالق ، ويستخدم الناس الشمس في طهي الطعام وحولوا طاقة الشمس إلى طاقة كهربائية تدير القرى والمدن وتدير المصانع

أ - تخير الكلمة الصحيحة مما بين القوسين:

١ - تحول الشمس الماء إلى بخار ثم يعود إلينا في صورة (حرارة - مطر - سحاب)

٢- حول الناس طاقة الشمس إلى طاقة (مغناطيسية - هوائية - كهربائية)

ب- ضع علامة () امام العبارة الصحيحة وعلامة (x) امام العبارة الخطأ:

1- معنى كلمة (مصدر) : منبع ()

2- جمع كلمة (مطر) : مطرات ()

ج- أجب على السؤال التالي : في أي الفصول يسقط المطر في مصر؟

عزازی عبده محمود العوضی

معلم أول - فاقوس - شرقية*

صفحتي على الفيس <https://www.facebook.com/ezazi.school>

• العنوان | كفر كاشك - فاقوس - شرقية م ٠١١٤٦٩٥١٤١ م ٠١٣٣٩٥٨١٠٩١

لمزيد من المذكرات وملازم الشرح للمرحلة الابتدائية الرجاء متابعة رابط المجموعة التعليمية على الفيس (مذكرات وملازم الشرح للمرحلة الابتدائية - عزازی عبده

<https://www.facebook.com/groups/٢٩٢٩٦٧٢٢٠٨٩٢٢٧٧>

ملحوظة

أنا في خدمة الجميع للرد على أي سؤال أو توضيح أي جزئية غامضة ويمكن الاتصال عبر رابط الفيس أو الموبايل تحت والاخوة للجميع الصادقة أمركم جميعاً في إطار من المحبة